

S.C. UNIO S.A.

SITUATII FINANCIARE PENTRU ANUL ÎNCHEIAT LA 31 DECEMBRIE 2014

**SITUATIA MODIFICARILOR CAPITALULUI PROPRIU
la data de 31 decembrie 2014**

- lei -

Denumirea elementului	Sold la 1 ianuarie 2014 1	Cresteri		Reduceri		Sold la 31 decembrie 2014 6
		Total, din care 2	prin transfer 3	Total, din care 4	prin transfer 5	
Capital subscris	18.590.972	0	0	0	0	18.590.972
Patrimoniul regiei	0	0	0	0	0	0
Prime de capital	0	0	0	0	0	0
Rezerve din reevaluare	55.309.956	0	0	0	0	55.309.956
Rezerve legale	1.406.364	27.314	27.314	0	0	1.433.678
Rezerve statutare sau contractuale	0	0	0	0	0	0
Rezerve reprezentand surplusul realizat din rezerve din reevaluare	44.081.063	0	0	0	0	44.081.063
Alte rezerve	3.690.806	0	0	0	0	3.690.806
Actiuni proprii	0					0
Castiguri legate de instrumentele de capitaluri proprii	0	0	0	0	0	0
Pierderi legate de instrumentele de capitaluri proprii	0	0	0	0	0	0

Rezultatul reportat reprezentand profitul nerepartizat sau pierderea neacoperita									
Sold creditor	656.787	207.287	207.287	207.287	0	0	0	864.074	0
Sold debitor	0	0	0	0	0	0	0	0	0
Rezultatul reportat provenit din adoptarea pentru prima data a IAS, mai putin IAS 29*32)									
Sold creditor	0	0	0	0	0	0	0	0	0
Sold debitor	0	0	0	0	0	0	0	0	0
Rezultatul reportat provenit din corectarea erorilor contabile									
Sold creditor	0	0	0	0	0	0	0	0	0
Sold debitor	0	12.056.598	0	0	0	0	0	12.056.598	0
Rezultatul reportat provenit din trecerea la aplicarea Reglementarilor contabile conforme cu Directiva a patra a Comunitatilor Economice Europene									
Sold creditor	0	0	0	0	0	0	0	0	0
Sold debitor	0	0	0	0	0	0	0	0	0
Profitul sau pierderea exercitiului financiar									
Sold creditor	240.395	240.480	240.395	240.395	240.395	240.395	240.395	240.480	240.480

0	6					
Sold debitor	0					
Repartizarea profitului	33.108	27.314	27.314	33.108	33.108	27.314
Total capitaluri proprii	123.943.235	-11.608.831	207.287	207.287	207.287	112.127.117

Administator,
ZOICAS MOREL



Intocmit,
CHILINTAN MIUTA




S.C. UNIO S.A.

SITUATIILE FINANCIARE PENTRU ANUL ÎNCHEIAT LA 31 DECEMBRIE 2014

In cursul anului 2014 nu au fost modificari legate de valoarea capitalului social, valoarea acestuia la 31.12.2014 fiind de 18.590.972 lei.

Linia Rezerve din reevaluare (55.309.956) reprezinta suma cu care s-a majorat prin reevaluare valoarea cladirilor in anii 2004, 2006, 2007, 2008, (6.137.132 lei), respectiv a terenurilor in anul 2008 (50.784.483lei). La 31.12.2009 prin reevaluarea cladirilor a scazut valoarea acestora cu 501.104 lei, soldul la 01.01.2010 fiind de 56.420.511 lei. La 31.12.2010 odata cu reevaluarea constructiilor, valoarea rezervelor din reevaluare a scazut cu 324.876 lei , iar in 2011, valoarea acestora s-a diminuat cu suma de 224.365 lei, transferata la rezerve reprezentand surplusul realizat din reevaluare. In 2012 s-a diminuat cu suma de 118 lei, soldul la 31.12.2012 fiind de 55.871.152lei. In anul 2013, rezervele din reevaluare au scazut cu 561.196 lei, din care 12.289 lei prin trecerea la rezerve reprezentand surplusul realizat din rezerve din reevaluare si 548.907lei, diminuare urmare a reevaluarii cladirilor. In anul 2014 nu s-au inregistrat cresteri sau descresteri la aceste rezerve.

Linia Rezerve legale reprezinta rezerva constituita de Societate, conform legislatiei in vigoare, anual in limita a cel puțin 5% din profitul brut, fara a depasi 20% din valoarea capitalului social, in 2014 s-a repartizat pentru cresterea acestor rezerve suma de 19.292 lei.

Linia Rezerve reprezentand surplusul realizat din reevaluare reprezinta surplusul realizat din darea in plata a cantinei , din vanzarea clubului, respectiv surplusul realizat din vanzarea terenului reevaluat, sau a altor imobilizari corporale reevaluate si scoase din evidenta, la 31.12.2014 soldul fiind de 44.081.063

Linia Alte rezerve, coloana 1 si 6 contine sume constituite in anii anteriori si reprezinta:

Descriere	Suma in RON
Rezerve provenite din repartizarea profitului la Fondul de dezv. in anul 2001 si 2007	1.440.181
Rezerve provenite din repartizarea profitului la Fondul de dezv. in anul 2009	989.053
Rezerve provenite din repartizarea profitului la Fondul de dezv. in anul 2010	575.382
Rezerve din facilitati fiscale export si profit reinvestit (an 2002)	182.566
Rezerve din profit reinvestit (profit 2010 distribuit la facilitati fiscale conf. hot. A GApr.2011	575.382
Total	3.690.806

In anul 2014 aceste rezerve nu au suferit modificari

Linia Rezultatul reportat, coloana cresteri ,suma de 207.287 lei reprezinta profitul nerepartizat aferent anului 2013 , soldul contului (864.074 lei) reprezinta profit nerepartizat aferent anilor 2010- 121.365 lei, 2011 - 236.983 lei, 2012 - 298.439 si 2013 - 207.287.

La linia Rezultatul reportat din corectarea erorilor contabile s-a inregistrat soldul debitor al contului 1174 , provenit din corectile efectuate prin constituirea de ajustari pentru deprecierea titlurilor de participare la AGEKOM SA in val. 5.166.160 lei, la U Craiova in val. de 1.150.000, a ajustarilor pentru deprecierea creanțelor neincasate de la dif clienti in val.de 2.696.650.94 lei si de la HVS in val de 3.043.787.26 lei , in total 12.056.598 lei , provizioane constituite conform adresei ASF -DST nr. 11526/30.05.2014..

La nivelul anului 2014 capitalurile proprii au scazut cu suma de 11.816.118 lei.

SITUATII FINANCIARE PENTRU ANUL INCHEIAT LA 31 DECEMBRIE 2014**SITUATIA FLUXURILOR DE NUMERAR**

	2013	2014
Fluxuri de numerar din activitati de exploatare :		
Incasarile in numerar din vanzarea de produse si prestarea de servicii;	72.591.659	73.290.308
Incasarile in numerar provenite din redevente, onorarii, comisioane si alte venituri	219.978	213.988
Platile in numerar catre furnizorii de bunuri si servicii;	51.168.013	49.596.827
Platile in numerar catre si in numele angajatilor;	19.383.446	20.471.943
Platile in numerar de impozit pe profit, TVA si alte impozite si taxe;	660.563	1.105.702
Dobanda platita	584.273	498.410
Trezorerie neta din activitati de exploatare	1.015.342	1.831.414
Fluxuri de numerar din activitati de investitii :		
Plati pentru achizitionarea de actiuni	0	0
Plati pentru achizitionarea de imobilizari corporale	248.754	912.108
Incasari din vanzarea de imobilizari corporale	151.794	15.700
Incasarile in numerar din vanzarea de instrumente de capital propriu si de creanta ale altor intreprinderi;	0	0
Avansurile in numerar si imprumuturile efectuate catre alte parti;	2.514.876	1.830.737
Incasarile in numerar din rambursarea avansurilor si imprumuturilor efectuate catre alte parti;	1.814.331	1.328.503
Dividende incasate	0	0
Trezorerie neta din activitati de investitie	-797.505	-1.398.642
Fluxuri de numerar din activitati de finantare :		
Incasari din emisiunea de actiuni	0	0
Rambursarile in numerar ale unor sume imprumutate;	988.312	518.940
Plata datorilor aferente leasing-ului financiar	0	59.670
Dividende platite	0	0
Trezorerie neta din activitati de finantare	-988.312	-578.610
Cresterea neta a trezoreriei si a echivalentelor de trezorerie	-770.475	-145.838
Trezorerie si echivalente de trezorerie la inceputul perioadei	1.328.162	557.687
Trezorerie si echivalente de trezorerie la finele perioadei	557.687	411.849

Administrator,
ZOICAS VIOREL




Intocmit,
CHILINTAN MIUTA



SITUATIILE FINANCIARE PENTRU ANUL ÎNCHEIAT LA 31 DECEMBRIE 2014
S.C. UNIO S.A.

NOTA nr. 1

ACTIVE IMOBILIZATE

- lei -

Denumirea elementului de imobilizare	Valoarea bruta					Ajustari de valoare (amortizari si ajustari pentru depreciere sau pierdere de valoare)			
	Sold la inceputul exercitiului financiar	Cresteri	Cedari, transferuri si alte reduceri	Sold la sfarsitul exercitiului financiar	Sold la inceputul exercitiului financiar	Ajustari inregistrate in cursul exercitiului financiar	Reduceri sau reluari	Sold la sfarsitul exercitiului financiar	
0	1	2	3	4 = 1+2-3	5	6	7	8 = 5+6-7	
I. Imobilizari necorporale									
Cheptuile de constituire si cheptuile de dezvoltare	0	0		0	0	0	0	0	
Alte imobilizari	536.899	16.440	38.124	515.215	523.849	17.160	38.124	502.885	
Avansuri si imobilizari necorporale in curs	137.607	0	0	137.607	0	0	0	0	
TOTAL	674.506	16.440	38.124	652.822	523.849	17.160	38.124	502.885	
II. Imobilizari corporale									
Terenuri	61.460.084	0	2.026	61.458.058	0	0	0	0	
Constructii	11.839.814	456.229	0	12.296.043	4.545.653	555.513	0	5.101.166	
Instalatii tehnice si masini	39.427.965	1.592.638	54.752	40.965.851	29.383.300	2.318.253	54.753	31.646.800	
Alte instalatii, utilitaje si mobilier	458.320	0	0	458.320	253.736	47.427	15.067	284.120	
Avansuri si imobilizari corporale in curs	2.138.812	104.353	675.009	1.568.156	0	0	0	0	
TOTAL	115.324.995	2.153.220	731.787	116.746.428	34.182.689	2.914.150	54.753	37.042.086	
III. Imobilizari financiare									
TOTAL (I+II+III)	122.351.711	2.169.960	769.911	123.751.460	34.706.538	2.931.310	92.877	37.544.971	

Administrator,
Ing. ZOICAS VIOREL

Intocmit,
CHILINTAN MIUTA



Imobilizari necorporale

La 31 decembrie 2014 valoarea neta contabila a imobilizariilor necorporale este de 149.937 lei(2013= 150.657lei), reprezentand in principal licente pentru programe informatice achizitionate de la terti pentru necesitatele proprii de utilizare si imobilizari necorporale in curs de executie. In cazul programelor informatice achizitionate impreuna cu licentele de utilizare, deca se poate efectua o separare intre cele 2 active, acestea sunt contabilizate si amortizate separat. Activele necorporale se amortizeaza pe o perioada de 1- 3 ani incepand cu luna urmatoare punerii in functiune, utilizand metoda liniara de amortizare si sunt scoase din evidenta atunci cand din utilizarea lor nu mai este asteptat nici un beneficiu economic viitor.

Imobilizari corporale

Valoarea contabila neta a imobilizariilor corporale la 31 decembrie 2014 este de 79.704.342 lei (2013= 81.142.306lei), ponderea o detin terenurile si constructiile 68.652.935, ultima reevaluare a constructiilor s-a efectuat la 31.12.2013. Pentru restul imobilizariilor valoarea contabila este reflectata la pretul de cost.

Reevaluarea a vizat ajustarea valorilor nete contabile ale elementelor incluse in categoria cladiri si constructii speciale la valoarea lor justa, luand in considerare starea lor fizica si valoarea de piata.

Metoda de amortizare utilizata pentru imobilizariile corporale este cea liniara.

Masina AFP- 180 a fost gajata in favoarea Bancii Transilvania , pentru obtinerea imprumutului pe termen scurt in 2014.

Pentru obtinerea creditului pentru utilaje de la Raiffeisen Bank, a fost adus in garantie terenul din Baia Mare in suprafata de 120.156 mp., iar pentru linia multibonus, imobilul din C.F.151382, terenul din C.F. 25735, casa si teren din C.F.154456 cat si F-ca de oxigen, CF 175917.

De asemenea s-a mai gajat in favoarea Unicredit , la obtinerea scrisorii de garantie, si a imprumutului pe termen scurt - teren, hala, constructii anexe din C.F. 16323

La 31 decembrie 2014, valoarea contabila bruta a imobilizariilor corporale complet amortizate si utilizate in continuare este de 18.955.768 lei.

Pe categorii, situatia acestora se prezinta astfel:

- constructii	557.665
- echipamente tehnologice	15.502.101
- aparate si instalatii de masurare, control, reglare	1.584.270
- mijloace de transport	1.251.925
- altele	59.807
TOTAL	18.955.768

S.C. UNIO S.A.
SITUATII FINANCIARE PENTRU ANUL ÎNCHEIAT LA 31 DECEMBRIE 2014

NOTA nr. 2

PROVIZIOANE

- lei -

Nr. crt.	Denumirea provizionului	Sold la 1 ianuarie 2014	Transferuri		Sold la 31dec. 2014 (2 + 3 - 4)
			în cont	din cont	
0	1	2	3	4	5
1.	Provizioane pentru impozite	0	0	0	0
2.	Provizioane pentru garantii acordate clientilor	567.285	65.015	0	632.300
3.	Ajustari pentru deprecierea imobilizarilor	0	0	0	0
4.	Ajustari pentru deprecierea materiilor prime	846.594	1.122.003	846.594	1.122.003
5.	Ajustari pentru deprecierea titlurilor de participare	0	6.316.160	0	6.316.160
6	Ajustari pentru deprecierea creantelor-clienti	97.130	6.331.302	751.296	5.677.136

La 31 decembrie 2014 societatea a considerat ca este necesar sa constituie provizion pentru garantii acordate clientilor, respectiv Consil. Jud. Satu Mare in suma de 632.300 lei, ajustari pentru deprecierea materiilor prime mai vechi de 1 an si cu miscare lenta in valoare de 1.122.003 lei, ajustari pentru deprecierea titlurilor de participare in suma de 6.316.160 lei si ajustari pentru deprecierea creantelor neincasate in suma de 5.677.136 lei. La constituirea ajustarilor pentru deprecierea materiilor prime si a creantelor s-a utilizat metoda de calcul procentuala, respectiv s-a aplicat o cota de 40% pentru val. celor neincasate cu o vechime intre 1 si 2 ani, o cota de 60% pentru val. celor neincasate cu o vechime intre 2 si 3 ani si o cota de 80% pentru val. celor neincasate cu o vechime peste 3 ani.

In cursul anului 2014 s-a efectuat corectia pentru deprecierea creantelor neincasate de la dif clienti in val.de 2.696.650.94 lei si de la HVS in val de 3.043.787.26 lei si corectia pentru deprecierea titlurilor de participare la AGEKOM SA in val. 5.166.160 lei, la U Craiova in val. de 1.150.000, conform adresei ASF-DST nr. 11.526/30.05.2014.

Administrator,
ZOICAS VIOREL



Intocmit,
CHILINTAN MIUTA

S.C. UNIO S.A.
SITUATII FINANCIARE PENTRU ANUL ÎNCHEIAT LA 31 DECEMBRIE 2014

NOTA nr. 3

REPARTIZAREA PROFITULUI

- lei -

Destinatia profitului	Suma
1	2
Profit net de repartizat	240.480
- rezerva legala	27.314
- rezerve din facilitati-profit reinvestit	
- alte rezerve constituite ca surse proprii de finantare	
- acoperirea pierderii contabile	
- dividende	
Profit nerepartizat	213.166

Administrator,
ZOICAS VIOREL



Intocmit,
CHILINTAN MIUTA



ANALIZA REZULTATULUI DIN EXPLOATARE

- lei -

Nr. crt.	Denumirea indicatorului	Exercițiul precedent	Exercițiul curent
0	1	2	3
1.	Cifra de afaceri netă	71.209.289	70.832.088
2.	Costul bunurilor vândute și al serviciilor prestate (3 + 4 + 5)	56.465.583	53.060.128
3.	Cheltuielile activității de bază	31.204.058	31.511.384
4.	Cheltuielile activităților auxiliare	5.229.020	3.916.604
5.	Cheltuielile indirecte de producție	20.032.505	17.632.140
6.	Rezultatul brut aferent cifrei de afaceri nete (1 - 2)	14.743.706	17.771.960
7.	Cheltuielile de desfacere	13.538	6.823
8.	Cheltuieli generale de administrație	15.217.380	16.509.802
9.	Alte venituri din exploatare	1.403.479	150.275
10.	Rezultatul din exploatare (6 - 7 - 8 + 9)	916.267	1.405.610

Administrator
ZOICAS VIOREL



Întocmit,
CHILINTAN MIUTA

SITUAȚII FINANCIARE PENTRU ANUL ÎNCHEIAT LA 31 DECEMBRIE 2014

NOTA nr. 5

SITUAȚIA CREAȚELOR ȘI DATORILOR

Situatia creanțelor la data de 31 decembrie 2014 in functie de lichidate se prezinta astfel:

- lei -

Nr. crt.	Creanțe	Sold la 31.12.2014	Termen de lichiditate	
			Sub 1 an	Peste 1 an
0	1	2	3	4
1.	Creanțe din active imobilizate	0	0	0
2.	Furnizori debitori	201.504	201.504	0
3.	Creante comerciale	17.340.287	17.340.287	0
4.	Creanțe personal si asigurari sociale	139.349	139.349	0
5.	Alte creanțe cu bugetul de stat	1.775.026	1.775.026	0
6.	Debitori diverși	2.673.552	2.673.552	0
7.	Alte creanțe	0	0	0
8.	Cheltuieli inregistrate in avans	0	0	0
9.	TOTAL CREAȚE	22.129.718	22.129.718	0

Creantele comerciale sunt generate in principal de vanzarea de produse si servicii (masini de ridicat si transportat), principalii clienti ai SC UNIO SA la intern fiind : UMR Rovinari, DMT Galati, SCEH Hunedoara, SNMVJ (Soc. Nat. Inchideri Miniere Valea Jiului), Consil.Jud. Satu Mare, iar la extern: HATLAPA Germania, FLS Germania, IHC Olanda, WEINIG Germania, SIEMENS Germania, ZOLLERN Germania, DANIELI Italia, MONTABERT Franta, HEILING Germania, LOESER Germania

Situatia creanțelor la data de 31 decembrie 2013 in functie de lichiditate se prezinta astfel:

- lei -

Nr. crt.	Creanțe	Sold la 31.12.2013	Termen de lichiditate	
			Sub 1 an	Peste 1 an
0	1	2	3	4
1.	Creanțe din active imobilizate	0	0	0
2.	Furnizori debitori	198.021	198.021	0
3.	Creante comerciale	18.749.506	18.749.506	0
4.	Creanțe personal si asigurari sociale	129.258	129.258	0
5.	Alte creanțe cu bugetul de stat	314.640	314.640	0
6.	Debitori diverși	4.684.929	4.684.929	0
7.	Alte creanțe	0	0	0
8.	Cheltuieli inregistrate in avans	0	0	0
9.	TOTAL CREAȚE	24.076.354	24.076.354	0

S.C. UNIO S.A.

SITUATII FINANCIARE PENTRU ANUL ÎNCHEIAT LA 31 DECEMBRIE 2014

Situatia datoriilor la data de 31 decembrie 2014 in functie de exigibilitate se prezinta astfel:

Nr. crt.	Datorii	Sold la 31.12.2014	Termen de exigibilitate		
			Sub 1 an	1 - 5 ani	Peste 5 ani
0	1	2	3	4	5
1.	Datorii financiare	15.705.546	15.705.546		0
2.	Furnizori	8.631.539	8.631.539		0
3.	Clienți creditori	4.861.810	4.861.810		0
4.	Datorii cu personalul	2.295.584	2.295.584		0
5.	Impozit pe profit	168.251	168.251		0
6.	Taxa pe valoarea adaugata	124.720	124.720		0
7.	Alte datorii fata de stat	8.018.125	8.018.125		0
8.	Decontări cu grupul si asociati	15.674	15.674		0
9.	Creditori diverși	40821	40821		0
10.	TOTAL DATORII	39.862.070	39.862.070		0

Situatia datoriilor la data de 31 decembrie 2013 in functie de exigibilitate se prezinta astfel:

Nr. crt.	Datorii	Sold la 31.12.2013	Termen de exigibilitate		
			Sub 1 an	1 - 5 ani	Peste 5 ani
0	1	2	3	4	5
1.	Datorii financiare	13.014.669	11.949.821	1.064.848	0
2.	Furnizori	12.115.204	12.115.204		0
3.	Clienți creditori	5.105.103	5.105.103		0
4.	Datorii cu personalul	4.597.002	4.597.002		0
5.	Impozit pe profit	158.368	158.368		0
6.	Taxa pe valoarea adaugata	253.682	253.682		0
7.	Alte datorii fata de stat	1.831.554	1.831.554		0
8.	Decontări cu grupul si asociati	708.459	708.459		0
9.	Creditori diverși	93.687	93.687		0
10.	TOTAL DATORII	37.877.728	36.812.880	1.064.848	0

Administrator,
ZOICAS VIOREL



Intocmit,
CHILINTAN MIUTA

Nota nr. 6

PRINCIPII, POLITICI SI METODE CONTABILE

PRINCIPII CONTABILE

Elementele prezentate in situatiile financiare anuale sunt evaluate in conformitate cu principiile contabile generale, conform contabilitatii de angajamente. Astfel, efectele tranzactiilor si ale altor evenimente sunt recunoscute atunci cand tranzactiile si evenimentele se produc si nu pe masura ce numeralul s-au echivalentul sau este incasat s-au platit si sunt inregistrate in contabilitate si raportate in situatiile financiare ale perioadelor aferente. Aceste principii sunt prezentate mai jos.

1. *Principiul continuitatii activitatii* – principiu care presupune ca unitatea isi continua in mod normal functionarea, fara a intra in stare de lichidare sau reducere semnificativa a activitatii.

2. *Principiul permanentei metodelor* – principiu care presupune continuitatea aplicarii acelorasi reguli si norme privind evaluarea, inregistrarea in contabilitate si prezentarea elementelor patrimoniale si a rezultatelor, asigurand comparabilitatea in timp a informatiilor contabile.

3. *Principiul prudentei*– principiu care presupune ca evaluarea trebuie facuta pe o baza prudenta si in special:

- poate fi inclus in contul de profit si pierdere numai profitul realizat la data bilantului;
- trebuie sa se tina cont de toate datoriile aparute in cursul exercitiului financiar curent sau al unui exercitiu precedent, chiar daca acestea devin evidente numai intre data bilantului si data intocmirii acestuia;
- trebuie sa se tina cont de toate obligatiile previzibile si de pierderile potientiale care au luat nastere in cursul exercitiului financiar curent sau al unui exercitiu anterior chiar daca acestea devin evidente numai intre data bilantului si data intocmirii acestuia; In acest scop sunt avute in vedere si eventualele provizioane, precum si datoriile rezultate din clauze contractuale;
- trebuie sa se tina cont de toate ajustarile de valoare datorate depreciilor, chiar daca rezultatul exercitiului financiar este pierdere sau profit. Inregistrarea ajustarilor pentru depreciere sau pierdere de valoare se efectueaza pe seama conturilor de cheltuieli indiferent de impactul acestora asupra contului de profit si pierdere

4. *Principiul independentei exercitiului.* Trebuie sa se tina cont de toate veniturile si cheltuielile aferente exercitiului financiar, indiferent de data incasarii veniturilor sau data platii cheltuielilor.

5. *Principiul evaluarii separate a elementelor de active si de datorii.* Conform acestui principiu, componentele elementelor de active si de datorii trebuie evaluate separat.

6. *Principiul intangibilitatii.* Bilantul de deschidere pentru fiecare exercitiu financiar trebuie sa corespunda cu bilantul de inchidere a exercitiului precedent. Corectarea pe seama rezultatului reportat, a erorilor semnificative aferente exercitiilor financiare precedente, nu se considera incalcare a principiului intangibilitatii.

7. *Principiul necompensarii.* Orice compensare intre elementele de activ si de datorii sau intre elementele de venituri si cheltuieli este interzisa. Eventualele compensari intre creante si datorii ale entitatii fata de acelasi agent economic pot fi efectuate, cu respectarea prevederilor legale, numai dupa inregistrarea in contabilitate a veniturilor si cheltuielilor la valoarea integrala.

8. *Principiul prevalentei economiei asupra juridicului.* Prezentarea valorilor din cadrul elementelor din bilant si contul de profit si pierdere se face tinind seama de fondul economic al tranzactiei sau al operatiunii raportate si nu numai de forma juridica a acestora.

9. *Principiul pragului de semnificatie.* Orice element care are o valoare semnificativa trebuie prezentat distinct in cadrul situatiilor financiare. Elementele de bilant si de cont de profit si pierdere care sunt precedate de cifre arabe pot fi combinate daca:

- acestea reprezinta o suma nesemnificativa ; si
- o astfel de combinatie ofera un nivel mai mare de claritate, cu conditia ca elementele astfel combinate sa fie prezentate separat in notele explicative.

Situatiile financiare au fost intocmite si prezentate cu respectarea principiilor prezentate mai sus.

SITUATII FINANCIARE PENTRU ANUL ÎNCHEIAT LA 31 DECEMBRIE 2014

POLITICI SI METODE CONTABILE

Politicele contabile reprezinta principiile, bazele, conventiile, regulile si practicile specifice aplicate de entitate la intocmirea si prezentarea situatiilor financiare anuale. Politicile contabile elaborate asigura furnizarea prin situatiile financiare anuale, a unor informatii inteligibile, relevante si credibile.

a) Bazele intocmirii situatiilor financiare

Acestea sunt situatiile financiare individuale ale Societatii UNIO SA intocmite in conformitate cu :

- Legea contabilitatii 82/1991 (republicata), si cu prevederile cuprinse in
- Ordinul Ministrului Finantelor Publice nr. 3055/29.10.2009 ("OMF 3055/2009") , pentru aprobarea Reglementarilor contabile conforme cu directivele europene, cu completarile ulterioare.

Societatea a intocmit situatiile financiare anuale pe baza balantei de verificare rezultata pe baza reglementarilor mai sus mentionate.

Aceste situatii financiare se refera doar la SC. UNIO SA.

b) Moneda de raportare

Situatiile financiare sunt intocmite si prezentate in lei(ROM).

Rotunjirea sumelor s-a facut la plus sau minus 1 leu , dupa primele doua zecimale.

Inregistrările contabile pe baza carora au fost intocmite aceste situatii financiare sunt efectuate in lei ("RON") atat la cost istoric cat si la valoarea justa conform mentiunilor din politicile contabile ale Companiei. si conform OMF 3055/2009.

Situatiile financiare cuprind:

- Bilant
- Cont de profit si pierdere
- Situatia modificarilor in capitalurile proprii
- Situatia fluxurilor de trezorerie, si
- Note explicative la situatiile financiare anuale

Conversia sumelor exprimate in valuta

Elementele monetare exprimate in valuta (disponibilitati si alte elemente asimilate, cum sunt acreditivele si depozitele bancare, creante si datorii in valuta) trebuie evaluate si raportate utilizand cursul de schimb comunicat de Banca Nationala a Romaniei si valabil la data incheierii exercitiului financiar. Diferentele de curs valutar, favorabile sau nefavorabile, intre cursul de la data inregistrarii creantelor sau datoriilor in valuta sau cursul la care au fost raportate in situatiile financiare anterioare si cursul de schimb de la data incheierii exercitiului financiar, se inregistreaza, la venituri sau cheltuieli financiare, dupa caz.

Tranzactiile realizate in valuta sunt inregistrate la cursul de schimb valabil la data efectuării tranzactiei.

Ratele de schimb folosite pentru conversia soldurilor exprimate in valuta la 31 decembrie 2014 au fost de 1EUR=4,4821 LEI, (31 decembrie 2013, 1 EUR=4,4847lei) respectiv 1 dolar= 3,6828 LEI la 31.12.2014 (3,2551 lei la 31.12.2013).

c) Situatii comparative

Situatiile financiare pentru anul 2014, au fost intocmite in conformitate cu OMF 3055/2009, valorile aferente acestor doua perioade(2014 si 2013) fiind comparabile.

SITUATII FINANCIARE PENTRU ANUL ÎNCHEIAT LA 31 DECEMBRIE 2014**d) Imobilizari corporale**

Actiunile imobilizate sunt active generatoare de beneficii economice viitoare si detinute pe o perioada mai mare de un an.

Imobilizarile corporale (exceptand cladirile care sunt prezentate la valoarea justa, care coincide cu valoarea de piata) sunt prezentate in bilantul contabil la valoarea de intrare, mai putin ajustarile cumulate de valoare, daca este cazul.

Mijloacele fixe sunt evidentiata la valoarea de achizitie (plus cheltuielile ocazionate de punerea in functiune, plus taxele nerecuperabile), mai putin amortizarea cumulata si provizioanele pentru depreciere.

Operatiunile de leasing în legatura cu care societatea isi asuma în mod substantial toate riscurile si beneficiile aferente dreptului de proprietate sunt clasificate ca operatiuni de leasing financiar. Imobilizarile corporale dobândite prin operatiuni de leasing financiar sunt evaluate la o suma egala cu cea mai mica dintre valoarea contabila neta si valoarea actuala a ratelor minime de leasing de la începutul leasing-ului, minus amortizarea cumulata.

Cheltuiala înregistrata pentru inlocuirea unui element al unei imobilizari corporale si care este înregistrata separat în contabilitate, este capitalizata la valoarea contabila a elementului care este casat. O cheltuiala ulterioara este capitalizata numai daca majoreaza viitoarele beneficii economice generate de imobilizarea corporala respectiva. Orice alta cheltuiala este inclusa ca atare în contul de profit si pierdere, de îndata ce este înregistrata.

Costul initial al imobilizarilor corporale consta în pretul de achizitie, incluzand taxele de import sau taxele de achizitie nerecuperabile si orice costuri direct atribuibile aducerii activului la locul si în conditiile de functionare.

Cheltuielile ulterioare aferente unei imobilizari corporale sunt recunoscute, de regula, drept cheltuieli în perioada în care au fost efectuate. Reparatii curente si imbunatatirile minore sunt recunoscute în Contul de profit si pierdere la data la care sunt efectuate. Imbunatatirile semnificative (modernizările) sunt capitalizate daca acestea extind durata de viata a activului sau măresc semnificativ capacitatea de generare a unor beneficii economice.

Elementele de imobilizari corporale care sunt casate sau cedate sunt eliminate din bilant împreuna cu amortizarea cumulata corespunzatoare.

Câştigurile sau pierderile obţinute în urma casării sau cedării unei imobilizari corporale sunt determinate ca diferenta între veniturile generate de scoaterea din evidenta si valoarea neamortizata, inclusiv cheltuielile ocazionate de acestea si sunt prezentate ca venit sau cheltuiala, dupa caz în contul de profit si pierdere.

Imobilizarile în curs includ costul constructiei, al imobilizarilor corporale si orice alte cheltuieli directe.

Acestea nu se amortizeaza pe perioada de timp pana când activele relevante sunt finalizate si puse în functiune. Valoarea imobilizarilor corporale în curs, la sfarsitul exercitiului financiar 2013, este de 2.107.536 lei.

Durata de utilizare economica este perioada în care un activ este prevazut a fi disponibil pentru utilizare de catre o entitate sau numarul unitatilor produse ce se estimeaza ca vor fi obtinute prin folosirea activului respectiv.

Amortizarea imobilizarilor corporale este calculata prin metoda liniara, începând cu luna următoare punerii în functiune, astfel încat sa se repartizeze costul sau valoarea acestora pe durata de viata utila estimata. Costul de achizitie al activelor imobilizate cu durate limitate de utilizare economica trebuie redus cu ajustarile de valoare calculate pentru a amortiza valoarea unor astfel de active, în mod sistematic de-a lungul duratelor de utilizare economica.

Terenul nu se amortizeaza. Duratele de viata utila alocate diverselor categorii de imobilizari corporale sunt:

Categorie	Ani
Constructii	8-50
Echipamente tehnologice	3-18
Aparate si instalatii de masurare, control, reglare	3-18
Mijloace de transport	3-18
Mobilier, aparatura birotica, alte active corporale	3-18

SITUATII FINANCIARE PENTRU ANUL ÎNCHEIAT LA 31 DECEMBRIE 2014

e) Imobilizarile necorporale

Imobilizarile necorporale (reprezentate de programe informatice) sunt inregistrate la costul de achizitie si se amortizeaza pe baza metodei liniare pe o durata de 1-3 ani.

f) Ajustari pentru depreciere si pierderi de valoare

Valoarea neta a activelor societatii, altele decat stocurile, este analizata la data fiecarui bilant pentru a determina posibile scaderi de valoare. Daca o asemenea scadere este probabila, trebuie estimata valoarea recuperabila a activului in cauza. O ajustare pentru depreciere este recunoscuta in contul de profit si pierdere cand valoarea neta contabila a activului depaseste valoarea sa recuperabila. Pierderile de valoare sunt analizate la data intocmirii situatiilor financiare pentru a determina daca acestea sunt estimate corect.

Ajustarea pentru depreciere poate fi reluata daca s-a produs o schimbare in conditiile existente la momentul determinarii valorii recuperabile.

Reluarea unei ajustari pentru depreciere poate fi efectuata numai in asa fel incat valoarea neta a activului sa nu depaseasca valoarea sa neta contabila istorica.

g) Investitii financiare

Pe parcursul anului 2014 nu au fost realizate investitii financiare.

h) Numerar si echivalente de numerar

Disponibilul include numerarul in casierie si la banci, in cont curent si depozite bancare, cu grad ridicat de lichiditate, in lei si in valuta.

i) Creante si obligatii curente

Creantele comerciale (in val. de 17.541.791 lei) sunt recunoscute si inregistrate la suma originala a facturilor minus provizioanele pentru sumele necollectabile. Provizionul este constituit cand exista dovezi conform carora Societatea nu va putea incasa creantele. Creantele neincasabile sunt inregistrate pe cheltuieli cand sunt identificate.

La 31 decembrie 2014 s-au constituit in plus provizioanele pentru clienti incerti fata de cele existente la sfarsitul anului 2013.

j) Stocuri:

Stocurile sunt evaluate la costul de achizitie, inclusiv costurile necesare aducerii lor la locul de depozitare. In cazul in care costul de achizitie sau costul de productie este mai mare decat valoarea neta realizabila, stocurile sunt evidentiate la valoarea neta realizabila. Valoarea neta realizabila reprezinta pretul de vanzare estimat a se obtine in cursul activitatii comerciale curente, minus cheltuielile estimate de finalizare a produsului si cheltuielile de realizare a vanzarii. Contabilitatea stocului de marfuri se tine cantitativ si valoric. Nu sunt stocuri gajate in contul datorilor.

k) Capital social

Dividende

Dividendele repartizate detinatorilor de actiuni, propuse sau declarate dupa data bilantului, precum si celelalte repartizari similare efectuate din profit, daca este cazul nu sunt recunoscute ca datorie la data bilantului.

l) Obligatii comerciale

Obligatiile comerciale sunt inregistrate la valoarea de cost, care reprezinta valoarea justa a obligatiei ce va fi platita in viitor pentru bunurile si serviciile primite, indiferent daca au fost sau nu facturate catre Societate.

m) Provizioane

Provizioanele sunt recunoscute atunci cand Societatea are o obligatie curenta (legala sau implicita) generata de un eveniment anterior, este probabil sa fie necesara o iesire de resurse sau o diminuare de creante care sa afecteze beneficiile economice pentru a onora obligatia respectiva sau recuperarea creantei si poate fi realizata o buna estimare a valorii obligatiilor.

SITUATII FINANCIARE PENTRU ANUL ÎNCHEIAT LA 31 DECEMBRIE 2014

n) Instrumente financiare

Instrumentele financiare folosite de societate sunt formate din numerar, depozite la termen, creante si datorii. Instrumentele de acest tip sunt evaluate la valoarea justa.

o) Beneficii acordate angajatilor

In cadrul activitatii curente pe care o desfasoara, societatea efectueaza plati catre bugetul de stat si bugetul asigurarilor sociale de stat in beneficiul salariatilor sai.

La data pensionarii pentru limita de varsta, salariatii primesc o indemnizatie egala cu salariul mediu pe societate, dar nu mai mic decat salariul de baza avut in luna pensionarii conform contractului colectiv de munca.

p) Venituri

Veniturile sunt inregistrate in momentul in care riscurile semnificative si avantajele detinerii proprietatii asupra bunurilor sunt transferate clientului. Sumele reprezentand veniturile nu include taxele de vanzare (TVA).

In cursul anului 2014 societatea nu a acordat discounturi.

q) Impozite si taxe

Societatea calculeaza impozitul pe profit pe baza situatiilor financiare intocmite in conformitate cu reglementarile legale in materie.

Datoriile legate de impozite si taxe sunt inregistrate in perioada la care se refera.

Pentru obligatiile curente (legale sau implicite) legate de plata datoriilor catre stat si alte autoritati locale, generate de un eveniment anterior, pentru stingerea carora este probabil sa fie necesara o iesire de resurse sau o diminuare de creante care sa afecteze beneficiile economice, sunt recunoscute provizioane pentru taxe in cazul in care poate fi realizata o buna estimare a valorii acestor obligatii. In cursul anului 2014 nu au fost constituite astfel de provizioane.

r) Subventii guvernamentale

Subventiile guvernamentale sunt inregistrate la valoarea justa atunci cand exista o siguranta rezonabila ca subventia va fi primita si ca este asigurata conformitatea cu toate conditiile prevazute.

s) Costurile indatorarii

Societatea s-a finantat din surse proprii si surse atrase ,respectiv, din contractul de credit 50004/2011 incheiat cu Raiffeisen Bank, in valoare de 4.000.000 lei, sublinia I, sublinia II si sublinia III, din care s-au utilizat – 3.988.078.35 lei. Din contractul de credit 50008/2010, in valoare de 1.500.000 euro (facilitatea de credit), s-au utilizat 6.682.036 lei.

La contractul de credit pe termen scurt pentru plati curente incheiat cu Banca Transilvania, contract de credit nr. 709/15.07.2014 in valoare de 900.000lei soldul creditului este de 525.000 lei.

Din contractul nr.BMA2/29/2013, incheiat cu UNICREDIT, in valoare de 3.083.139 lei, s-au utilizat 3.079.705.55 lei.

Val. dobanzilor achitate aferente creditelor in 2014 a fost de 500.631 lei

t) Continuitatea activitatii

Natura activitatii Societatii poate aduce variatii imprevizibile in ce priveste intrarile de numerar in viitor. Managementul a analizat problema oportunitatii intocmirii situatiilor financiare avand la baza principiul continuitatii activitatii.

v) Parti afiliate

Partile se considera afiliate in cazul in care una din parti, fie prin proprietate, drepturi contractuale, relatii familiale sau de alta natura, are posibilitatea de a controla in mod direct sau de a influenta in mod semnificativ cealalta parte. Au fost considerate entitati afiliate urmatoarele entitati care indeplinesc conditiile

S.C. UNIO S.A.

SITUATII FINANCIARE PENTRU ANUL ÎNCHEIAT LA 31 DECEMBRIE 2014

stipulate in art.3, Capitolul II din Directia a VII-a, a Comunitatii Economice Europene, parte integranta a OMFP 3055/2009.

- S.C. AUTOGLOBUS S.R.L. BAIA MARE
- S.C. AGEKOM S.A. BAIA MARE
- S.C. DANCRISI SRL BAIA MARE
- HVS SATU MARE
- BAILE TERMALE ACAS
- IFV CONSULTING
- MAS MODULAR ARHIT. SYSTEM SRL

w) Datorii si active contingente

Societatea nu are datorii si active contingente la 31 decembrie 2014.

x) Leasing financiar si/sau operational

In cursul anului 2014, societatea a incheiat 2 contracte de leasing financiar.

y) Evenimente ulterioare datei bilantului


Pentru intocmirea situatiilor financiare, conducerea societatii face anumite estimari si presupuneri care afecteaza valorile raportate ale activelor si pasivelor la data bilantului, precum si veniturile si cheltuielile perioadei raportate. Rezultatele reale pot fi diferite de cele estimate.

z) Estimari

Efectul schimbarii estimarilor contabile este calculat anticipat si este inclus in determinarea rezultatului net aferent:

- Perioadei in care s-a realizat schimbarea, daca este singura perioada afectata;
- Perioadei in care s-a realizat schimbarea si perioadele ulterioare, daca schimbarea le afecteaza pe toate.

**Administrator,
ZOICAS WOREL**



**Intocmit,
CHILINTAN MIUTA**

S.C. UNIO S.A.
SITUATII FINANCIARE PENTRU ANUL ÎNCHEIAT LA 31 DECEMBRIE 2014

NOTA nr. 7

PARTICIPATII SI SURSE DE FINANTARE

	1 ianuarie 2014	31 decembrie 2014
		- lei -
CAPITAL SOCIAL SUBSCRIS	18.590.972	18.590.972
CAPITAL SOCIAL VĂRSAT	18.590.972	18.590.972
NUMĂR ACȚIUNI	7.436.389	7.436.389
VALOARE PE ACȚIUNE	2,50	2,50
TIPUL DE ACȚIUNI	nominative	nominative

Administrator,
ZOICAS MIDREL



Intocmit,
CHILINTAN MIUTA

NOTA nr. 8

**INFORMAȚII PRIVIND SALARIAȚII
SI MEMBRII ORGANELOR DE ADMINISTRATIE,
CONDUCERE SI DE SUPRAVEGHERE**

Cheltuielile salariale ale conducerii in anul 2014 se prezinta dupa cum urmeaza :

- lei -

<u>Conducere</u>	<u>Salarii brute</u>	<u>Datorii societate</u>	<u>Total cheltuieli</u>
Directori	143.942	38.367	181.859
CSL administratie	2.108.164	521.538	2.629.702
TOTAL	2.251.656	559.905	2.811.561

Cheltuielile cu salariile conducerii inregistrate in exercitiul financiar 2014 reprezinta 11.56% din totalul cheltuielilor de personal.

Numarul mediu de salariati ai S.C. UNIO S.A. in exercitiul financiar 2014 este de **819**, din care :

- conducere 1 persoana
- TESA 142 persoane
- muncitori 676 persoane

Principala structura decizionala in cadrul S.C. UNIO S.A. este Adunarea Generala a Actionarilor (A.G.A.). Societatea este administrata de un Consiliu de Administratie format din 3 membri, numiti de Adunarea Generala a Actionarilor.

Administrator,
ZOICAS VIOREL




Intocmit,
CHILINTAN MIUTA



NOTA nr. 9

INDICATORI ECONOMICO – FINANCIARI

INDICATORI	Precedent	Curent
1.INDICATORI DE LICHIDITATE		
A.INDICATORUL LICHIDITATII CURENTE (Active curente/Datorii curente)	2,05	1,84
B.INDICATORUL LICHIDITATII IMEDIATE (Active curente-Stocuri/Datorii curente)	0,67	0,57
2.INDICATORI DE RISC		
A.INDICATORUL GRADULUI DE INDATORARE (Capital imprumutat/capital propriu)*100	0,86	0.80
(Capital imprumutat/capital angajat)*100	0,85	0.80
B.INDICATORUL PRIVIND ACOPERIREA DOBINZILOR (Profit inaintea platii dobanzii si impozit profit/cheltuiala cu dobanda) –RON	2,13	2.09
3.INDICATORI DE ACTIVITATE(IND.DE GESTIUNE)		
A.VITEZA DE ROTATIE A STOCURILOR nr zile (Stoc mediu/Costul vanzarilor x 365)	219	248
B.VITEZA DE ROTATIE A DEBITELOR-CLIENTI –zile- (Sold mediu clienti/Cifra de afaceri)*365	92	102
C.VITEZA DE ROTATIE A CREDITELOR FURNIZORI–zile- (Sold mediu furnizori/Cifra de afaceri)*365	71	53
D.VITEZA DE ROTATIE A ACTIVELOR IMOBILIZATE – nr. rotatii (Cifra de afaceri/Active immobilizate)	0,81	0,82
E.VITEZA DE ROTATIE A ACTIVELOR TOTALE – nr. rotatii - (Cifra de afaceri/Total active)	0,44	0,46
4.INDICATORI DE PROFITABILITATE		
A.RENTABILITATEA CAPITALULUI ANGAJAT % (Profit inaintea platii dobanzii si impozitului pe profit/capital angajat)	1,00	0.93
B.MARJA BRUTA DIN VINZARI % (Profitul brut din vanzari/Cifra de afaceri x100)	1,29	1.98
5.PRODUCTIVITATEA MUNCII (Cifra de afaceri/Numar mediu de angajati)	79.921	86.486
6.SOLVABILITATEA PATRIMONIALA (Capitaluri proprii/Activ bilantier)*100	75,97	73,12

Administrator
ZOICAS VIOREL

Intocmit,
CHILINTAN MIUTA



NOTA nr. 10

ALTE INFORMAȚII

I. PREZENTAREA SOCIETATII

Denumire : S.C. UNIO S.A.

Sediul social : Baia Mare, str. Aleea Expozitiei, nr.1, judetul Maramures

Obiectul de activitate : conform căruia s-a realizat majoritar cifra de afaceri în anul 2014 este complex : utilaje de ridicat și manipulat, construcții metalice, utilaj minier, trolii navale, transportoare, reductoare și roți dintate. Activitatea preponderentă (cod și denumire clasa CAEN) este: 2822 – Fabricarea echipamentelor de ridicat și manipulat.

Cod înregistrare fiscală : RO 645899

Numar înmatriculare la O.R.C. : J24 / 83 / 18.01.2005

Durata societatii : - nelimitata

ACTIONARI : persoane fizice și juridice

FOND DE COMERT : - nu are

Stare firmă : pana la data prezentei în dosarul societatii nu au fost înscrise cereri de mențiuni referitoare la hotărârea de dizolvare.

II. SITUATIA ACTIUNILOR SI ACTIONARILOR

Capitalul social subscris si varsat este de 18.590.972 lei. Valoarea nominală a actiunii este 2,50 lei, iar situatia actiunilor si a actionarilor la 31.12.2014 se prezinta astfel :

Nr. crt.	Denumire actionari	Numar actiuni	Valoare pe actiune	Total valoare	% din capitalul social
0	1	2	3	4	5
1.	TAMASAN IOAN VASILE	2.332.673	2,50	5.831.682	31,3684
2.	ZOICAS VIOREL	2.323.244	2,50	5.808.110	31,2416
3.	AUTO-GLOBUS S.R.L.	2.303.366	2,50	5.758.415	30,9743
4.	Persoane fizice	469.366	2,50	1.173.415	6,3117
5.	Persoane juridice	7.740	2,50	19.350	0,1040
6.	TOTAL	7.436.389	2,50	18.590.972	100,0000

III. INFORMATII PRIVIND IMPOZITUL PE PROFIT

La 31 decembrie 2014 situatia profitului, respectiv a impozitului pe profit se prezinta dupa cum urmeaza :

- rezultat din exploatare	1.566.042
- rezultat financiar	-1.019.760
- rezultat extraordinar	0
- REZULTAT BRUT	546.282
- total venituri neimpozabile	1.597.880
- rezerva legala	27.314
- total cheltuieli nedeductibile	3.371.436
TOTAL PROFIT IMPOZABIL	2.292.514
Total impozit pe profit	366.802
Chelt.sponsorizare in limita legala	61.000
Impozit pe profit datorat final	305.802
Impozit pe profit declarat pentru 2014	157.319
Diferenta impozit pe profit de plata la 25.03.2015	148.483

DATORII ȘI ANGAJAMENTE

La 31 decembrie 2014 S.C.UNIO S.A. are înregistrate datorii totale în sumă de 39.863.867 lei.

Menționăm faptul că obligațiile societății reprezintă, în principal, datorii financiare, datorii către furnizori și clienți creditori, respectiv datorii către bugetul de stat și bugetul asigurărilor sociale de stat, cu termen de plată sub 1an, cât și credite bancare cu termen de restituire sub și peste 1an.

La 31.12.2014 Societatea are în derulare credite bancare după cum urmează :

- contractul de credit 50004/2011 încheiat cu Raiffeisen Bank, în valoare de 4.000.000 lei, sublinia I, sublinia II, și sublinia III, din care s-au utilizat – 3.988.078 lei. Din contractul de credit 50008/2010, în valoare de 1.500.000 euro s-au utilizat 6.682.036 lei.
- cu Banca Transilvania, societatea are încheiate contractele de credit nr.709/15.07.2014 (în valoare de 900.000 lei)
- cu Unicredit , societatea are încheiat contractul nr.BMA2/29/2013, în valoare de 3.083.139 lei, din care s-au utilizat 3.079.705,55 lei.

CIFRA DE AFACERI

Cifra de afaceri realizată în anul 2014 este de 70.832.088 lei din care 45.783.440 lei (64.7%) a fost realizată din vânzarea produselor pe piața Uniunii Europene , 5.145.261 lei (7.26%) din prestarea de servicii, iar diferența din vânzarea produselor la intern și din vânzarea marfurilor.

Administrator

ZOICAS VOEL



Intocmit,

CHILINTAN MIUTA



NOTA 11

SOCIETĂȚI AFILIATE

În cursul anului 2014, S.C. UNIO S.A. a înregistrat contracte cu următoarele societati inrudite :

- S.C. AUTOGLOBUS S.R.L. Baia Mare,
- S.C. AGECOM S.A Baia Mare
- S.C. DANCRISI SRL Baia Mare
- HVS Satu Mare
- Bai Termale Acas
- IFV Consulting
- Mas.Mod.Arh.System SRL

SOCIETATI AFILIATE SI VALOAREA TRANZACTIILOR CU ACESTE SOCIETATI in anul 2014

SOCIETATI AFILIATE	CONTRACT NR.	OBIECTUL. CONTR.	Val. achiz. si prest. serv. de la soc. afiliata	Val. livrarilor si serviciilor pentru societatea afiliata
AGECOM SA	Ctr. 370,1095/2009	Lucrari c-tii prest.	575.753,04	
	Ctr.10246/2010	Chirie utilaje		3.747,28
DANCRISI SRL	Ctr. 1834/12.07.2013	Furnizare produse	8.697.856.89	
	Ctr. 14/2005	Chirie spatiu		297,60
AUTOGLOBUS SRL	Ctr. 1835/12.07.2013	Servicii transport	223.507.33	8.387,62
HVS PREST SRL	Ctr.13005/2009, act. Ad.1181/2011	Prest.servicii	15.847,20	17.712,20
BAI TERMALE ACAS	NI din 30.05 si 20.06/2014	Furniz. materiale	0	83.460,21
IFV CONSULTING	Ctr.1501/17.02.2012	Chirie mijl.transp.	22.309.08	0
MAS MOD.ARH.SYS.SRL	Ctr. 1601/16.06.2014	Chirie spatiu	0	54.506,28


Administrator,

ZOICAS VOREL




Întocmit,

CHILINTAN MIUTA



Nota 12

**EVENIMENTE ULTERIOARE DATEI DE
INCHIDERE A BILANTULUI CONTABIL**

In februarie 2015, conform Hot. AGEA nr. 30/23.02.2015, au fost demarate demersurile privind delistarea societatii.

La data de 22.09.2014, AGENTIA NATIONALA DE ADMINISTRARE FISCALA, prin DIRECTIA DE ADMINISTRARE A MARILOR CONTRIBUABILI, a inceput controlul de fond la societatea noastra, control ce nu a fost finalizat pana la data intocmirii situatiilor financiare aferente anului 2014, recunoscandu-se rezultatele si implicatiile fiscale ale acestuia.

Conducerea societatii nu are cunostinta de alte evenimente ulterioare datei de 31 decembrie 2014 care ar trebui sa fie prezentate in aceste situatii financiare.

Administrator

ZOICAS MOREL



Intocmit,

CHILINTAN MIUTA



Nota 13

MEDIUL INCONJURATOR

Romania se afla in prezent intr-o perioada de rapida armonizare a legislatiei de mediu cu legislatia europeana in vigoare. La 31 decembrie 2014, societatea nu considera costurile asociate cu problemele mediului inconjurator ca fiind semnificative si ca urmare nu a inregistrat nici un provizion referitor la costuri anticipate, inclusiv taxe legale si de consultanta, studii, proiectare si implementare a planurilor de remediere a problemelor de mediu.

Administrator,

ZOICAS VIOMEL



Intocmit,

CHILINTAN MIUTA



Nota 14

MANAGEMENTUL RISCULUI

Principalele riscuri la care este supusa societatea si politicile aplicate sunt detaliate mai jos.

- Riscul de piata

Pentru a rezista presiunii concurentiale de pe piata interna si externa, societatea a facut investitii in cresterea si modernizarea capacitatilor de productie.

Economia romaneasca este in tranzitie, existand nesiguranta cu privire la evolutia viitoare a politicii si dezvoltarii economice. Conducerea societatii nu poate prevedea schimbarile ce vor avea loc in Romania si efectele acestora asupra situatiei financiare, asupra rezultatului din exploatare si a fluxurilor de trezorerie a societatii.

- Riscul fiscal

Incepand cu 1 ianuarie 2007 Romania a devenit membra a Uniunii Europene si prin urmare trebuie sa aplice reguli detaliate si complexe in baza Tratatelor, Reglementarilor si Directivelor Uniunii Europene. Societatea trebuia sa se conformeze legislatiei Uniunii Europene de la 1 ianuarie 2007, in consecinta este pregatita sa aplice schimbarile solicitate de legislatia UE. Aceste schimbari au fost implementate, insa autoritatile fiscale au un interval de pana la 5 ani pentru a controla modul in care aceste schimbari au fost implementate.

Interpretarea textului si procedurile de implementare in practica ale reglementarilor fiscale recent adoptate pot sa difere si exista un risc ca anumite tranzactii, spre exemplu, sa fie interpretate diferit de catre autoritatile fiscale, fata de tratamentul societatii.

In plus, Guvernul Romaniei are un numar de agentii care sunt autorizate sa efectueze controale ale societatilor care isi desfasoara activitatea in Romania. Aceste controale sunt similare ca natura, cu controalele fiscale efectuate de autoritatile fiscale in majoritatea statelor, dar pot fi extinse nu numai la aspectele fiscale, ci si la alte aspecte legale si de reglementare in domeniile in care respectivele agentii sunt interesate. Este probabil ca societatea sa continue sa faca obiectul unor controale obisnuite, pe masura ce noi legi si reglementari sunt promulgate, avand in vedere modificarile frecvente ale Codului Fiscal.

Riscul aferent mediului economic

Procesul de ajustare a valorilor in functie de risc care a avut loc pe pietele financiare internationale in 2010 - 2014 a afectat performanta acestora, inclusiv piata din Romania, conducand la o incertitudine crescuta cu privire la evolutia economica in viitor.

Criza curenta de lichiditate si creditare care a inceput la mijlocul anului 2009 a condus printre altele la un nivel scazut si acces dificil la fondurile de pe piata de capital, nivele scazute de lichiditate in sectorul bancar romanesc si rate de imprumut interbancare ridicate.

Pierderile semnificative suferite de piata financiara internationala ar putea afecta capacitatea Societatii de a obtine imprumuturi.

Identificarea si evaluarea investitiilor influentate de o piata de creditare lipsita de lichiditati, analiza respectarii contractelor de creditare si a altor obligatii contractuale, evaluarea incertitudinilor semnificative, inclusiv a incertitudinilor legate de capacitatea societatii de a continua sa functioneze pentru o perioada rezonabila de timp, toate acestea ridica la randul lor alte provocari.

Clientii si furnizorii societatii pot fi de asemenea afectati de situatii de criza de lichiditate care le-ar putea afecta capacitatea de a-si onora datorile curente sau de a mai acorda credit

S.C. UNIO S.A.

SITUATII FINANCIARE PENTRU ANUL ÎNCHEIAT LA 31 DECEMBRIE 2014

comercial. Deteriorarea conditiilor de operare a creditorilor ar putea afecta si gestionarea prezviunilor de flux de numerar si analiza de depreciere a activelor financiare si nefinanciare.

Preocuparile actuale privind posibilitatea ca deteriorarea conditiilor financiare sa contribuie intr-o etapa ulterioara la o diminuare suplimentara a încrederii au determinat depunerea unor eforturi coordonate din partea guvernelor si a Bancilor Centrale în vederea adoptarii unor masuri speciale avand drept scop contracararea aversiunii tot mai mari fata de risc si restabilirea unor conditii normale de functionare a pietei.

Conducerea societatii nu poate estima evenimentele care ar putea avea un efect asupra pietei din Romania si ulterior ce efect ar putea avea asupra acestor situatii financiare.

Conducerea nu poate estima credibil efectele asupra situatiilor financiare ale Societatii rezultate din deteriorarea lichiditatii pietei financiare, deprecierea activelor financiare influentate de conditii de piata nelichide si volatilitatea ridicata a monedei nationale si a pietelor financiare. Conducerea societatii crede ca ia toate masurile necesare pentru a sprijini cresterea activitatii societatii in conditiile de piata curente prin:

- monitorizarea constanta a lichiditatii;
- previzionari ale lichiditatii curente;
- monitorizarea zilnica a fluxurilor de trezorerie si evaluarea efectelor asupra creditorilor sai, a acesului limitat la fonduri si posibilitatea de crestere a operatiunilor in Romania

Administrator,
ZOICAS VIGRELI



Intocmit,
CHILINTAN MIUTA



Nota 15

CONTINGENTE

Impozitarea

Sistemul de impozitare din Romania este intr-o faza de consolidare si armonizare cu legislatia europeana. Totusi, inca exista interpretari diferite ale legislatiei fiscale. In anumite situatii ,autoritatile fiscale pot trata in mod diferit anumite aspecte, procedand la calcularea unor impozite si taxe suplimentare si a dobanzilor si penalitatilor de intarziere aferente (0,1% pe zi de la 1 ianuarie 2006). In Romania, exercitiul fiscal ramane deschis pentru verificare fiscala timp de 5 ani. In anul 2014 toate societatile comerciale platitoare de impozit pe profit nu au mai trebuit sa respecte prevederile OUG 34/2009 (cu modif. si complet. ulterioare), cu privire la inregistrarea si plata unui impozit minim (reglementari valabile numai pana la data de 01.10.2010).

Conducerea Societatii considera ca obligatiile fiscale in aceste situatii financiare sunt adecvate.

Pretul de transfer

Legislatia fiscala din Romania contine reguli privind preturile de transfer intre persoane afiliate inca din anul 2000. Cadrul legislativ curent defineste principiul „valorii de piata” pentru tranzactiile intre persoane afiliate, precum si metodele de stabilire a preturilor de transfer.

Ca urmare, este de asteptat ca autoritatile fiscale sa initieze verificari amanuntite ale preturilor de transfer, pentru a se asigura ca rezultatul fiscal si/sau valoarea in vama a bunurilor importate nu sunt distorsionate de efectul preturilor practicate in relatiile cu persoane afiliate. Societatea nu poate cuantifica rezultatul unei astfel de verificari.

Administrator

ZOICAS VOPEL



Intocmit,

CHILINTAN MIUTA



S.C. UNIO S.A.

**PROPUNERE DE DISTRIBUIRE A PROFITULUI REALIZAT/ ACOPERIRE A PIERDERILOR
CONFORM SITUATIILOR FINANCIARE LA 31.12.2014**

- lei -

Destinatia profitului	Suma
1	2
Profit net de repartizat	240.480
- rezerva legala	27.314
- rezerve din facilitati – profit reinvestit	
- alte rezerve constituite ca surse proprii de finantare	
- acoperirea pierderii contabile	
- dividende	
Profit nerepartizat	213.166

**PRESEDINTELE CONSILIULUI DE ADMINISTRATIE,
Ing. ZOÏCAS VIOREL**



DECLARATIE
in conformitate cu prevederile art.30 din Legea contabilitatii
nr.82/1991

S-au intocmit situatiile financiare anuale la 31/12/2014 pentru :

Entitatea: S.C. UNIO SA.

Judetul: 24--MARAMURES

Adresa: localitatea BAIJA MARE, str. ALEEA EXPOZITIEI, nr.1, tel.0261-766120

Numar din registrul comertului: J 24/83/2005

Forma de proprietate: 34--Societati comerciale pe actiuni

Activitatea preponderanta (cod si denumire clasa CAEN): 2822--Fabricarea echipamentelor de ridicat si manipulat

Cod de identificare fiscala: _RO 645899_

Subsemnatul ZOICAS VIOREL, conform art.10 alin(1) din Legea Contabilitatii 82/91, avand calitatea de administrator, imi asum raspunderea pentru intocmirea situatiilor financiare anuale la 31/12/2014 si confirm urmatoarele:

- a) Politicile contabile utilizate la intocmirea situatiilor financiare anuale sunt in conformitate cu reglementarile contabile aplicabile.
- b) Situatiile financiare anuale ofera o imagine fidela a pozitiei financiare, a performantei financiare si a celorlalte informatii referitoare la activitatea desfasurata.
- c) Persoana juridica isi desfasoara activitatea in conditii de continuitate.

Semnatura
ZOICAS VIOREL



Simbol cont	Denumirea contului		Solduri de inceput de an		Total noutaj		Total sume		Sold curent	
	Debit	Credit	Debit	Credit	Debit	Credit	Debit	Credit	Debit	Credit
1012	0,00	18.590.972,00	0,00	0,00	0,00	0,00	18.590.972,00	0,00	18.590.972,00	0,00
105	0,00	55.309.956,36	0,00	0,00	0,00	0,00	55.309.956,36	0,00	55.309.956,36	0,00
108	0,00	49.178.233,74	0,00	27.314,00	0,00	0,00	49.205.547,74	0,00	49.205.547,74	0,00
117	0,00	666.787,39	12.056.598,20	207.266,58	12.056.598,20	207.266,58	864.073,95	11.192.524,25	11.192.524,25	0,00
121	0,00	240.394,56	76.866.225,23	76.866.310,61	76.866.225,23	76.866.310,61	77.106.705,17	0,00	240.478,94	0,00
129	33.108,00	0,00	27.314,00	0,00	33.108,00	0,00	33.108,00	27.314,00	0,00	0,00
151	0,00	587.284,98	0,00	65.015,31	0,00	0,00	632.300,29	0,00	632.300,29	0,00
1621	0,00	2.584.280,80	1.681.410,72	115.362,41	1.681.410,72	1.681.410,72	2.679.643,01	0,00	988.232,29	0,00
167	0,00	0,00	59.670,38	492.162,62	59.670,38	492.162,62	492.162,62	0,00	432.482,44	0,00
205	475.979,75	0,00	16.439,52	492.419,27	492.419,27	492.419,27	492.419,27	0,00	0,00	0,00
208	60.918,39	0,00	454.285,51	0,00	515.214,90	0,00	0,00	515.214,90	0,00	0,00
211	61.480.084,38	0,00	0,00	2.026,81	61.480.084,38	2.026,81	2.026,81	61.458.057,57	0,00	0,00
212	11.839.814,04	0,00	456.229,00	0,00	12.296.043,04	0,00	12.296.043,04	0,00	0,00	0,00
213	39.427.985,12	0,00	1.592.638,24	54.752,42	41.020.603,36	54.752,42	54.752,42	40.965.850,94	0,00	0,00
214	458.319,82	0,00	0,00	0,00	458.319,82	0,00	0,00	458.319,82	0,00	0,00
223	0,00	0,00	887.273,79	887.273,79	887.273,79	887.273,79	887.273,79	0,00	0,00	0,00
231	2.107.536,50	0,00	135.628,44	675.008,94	2.243.164,94	675.008,94	675.008,94	1.568.156,00	0,00	0,00
232	31.275,00	0,00	-31.275,00	0,00	0,00	0,00	0,00	0,00	0,00	0,00
233	137.607,25	0,00	0,00	0,00	137.607,25	0,00	137.607,25	137.607,25	0,00	0,00
261	5.196.210,00	0,00	0,00	0,00	5.196.210,00	0,00	5.196.210,00	5.196.210,00	0,00	0,00
265	1.158.000,00	0,00	0,00	0,00	1.158.000,00	0,00	1.158.000,00	1.158.000,00	0,00	0,00
2678	567.284,98	0,00	65.015,41	0,00	632.300,39	0,00	632.300,39	632.300,39	0,00	0,00
2805	0,00	482.929,75	480.089,75	17.160,00	480.089,75	17.160,00	480.089,75	0,00	0,00	0,00
2808	0,00	60.919,39	0,00	441.865,99	0,00	0,00	502.885,38	0,00	502.885,38	0,00
2812	0,00	4.545.652,72	0,00	555.513,26	0,00	0,00	5.101.165,98	0,00	5.101.165,98	0,00
2813	0,00	29.383.298,70	54.752,42	2.318.253,05	54.752,42	2.318.253,05	31.701.552,75	0,00	31.646.800,33	0,00
2814	0,00	253.735,98	0,00	40.383,98	0,00	0,00	294.119,94	0,00	294.119,94	0,00
286	0,00	0,00	0,00	6.318.160,00	6.318.160,00	0,00	6.318.160,00	0,00	6.318.160,00	0,00
301	6.333.883,08	0,00	25.647.328,30	26.148.713,84	31.981.011,38	26.148.713,84	5.832.287,74	0,00	0,00	0,00
302	138.554,69	0,00	821.818,35	787.681,26	960.373,04	787.681,26	172.711,78	0,00	0,00	0,00
303	264.381,64	0,00	1.448.289,53	1.490.704,24	1.713.681,17	1.490.704,24	222.876,93	0,00	0,00	0,00
308	210.487,12	0,00	1.000.877,73	993.509,42	1.211.384,85	993.509,42	217.855,43	0,00	0,00	0,00
321	703.543,36	0,00	281.948,36	0,00	985.489,72	0,00	985.489,72	0,00	0,00	0,00
322	364,81	0,00	0,00	0,00	364,81	0,00	364,81	364,81	0,00	0,00
331	29.445.314,52	0,00	330.528.415,64	333.594.086,52	359.974.730,16	333.594.086,52	26.380.841,84	0,00	0,00	0,00
332	9.443.910,81	0,00	106.108.875,63	104.271.029,41	115.552.798,44	104.271.029,41	11.281.757,03	0,00	0,00	0,00
345	3.114.988,30	0,00	65.730.710,24	64.151.452,55	68.845.678,54	64.151.452,55	4.694.225,99	0,00	0,00	0,00
346	0,00	0,00	3.887,00	3.887,00	3.887,00	3.887,00	3.887,00	0,00	0,00	0,00
348	0,00	2.358,00	24.694.200,77	25.118.796,77	24.694.200,77	25.118.796,77	25.118.154,77	0,00	424.954,00	0,00
371	1.866,15	0,00	817.786,76	816.263,75	818.652,91	816.263,75	3.389,16	0,00	0,00	0,00
378	0,00	43,80	1.161,30	1.255,18	1.161,30	1.255,18	1.298,96	0,00	137,66	0,00
381	8.655,67	0,00	301.731,27	253.287,77	310.386,94	253.287,77	57.119,17	0,00	0,00	0,00
391	0,00	846.594,00	846.594,00	1.122.003,00	846.594,00	1.122.003,00	1.988.597,00	0,00	1.122.003,00	0,00
401	0,00	7.577.580,56	46.891.003,03	47.009.652,10	46.891.003,03	47.009.652,10	54.587.232,86	0,00	7.696.229,63	0,00
403	0,00	3.253.447,41	32.040.630,26	29.081.746,63	32.040.630,26	29.081.746,63	32.335.194,04	0,00	294.563,78	0,00
404	0,00	120.253,93	1.098.677,65	1.119.321,08	1.098.677,65	1.119.321,08	1.238.575,01	0,00	139.897,36	0,00
408	0,00	1.163.923,03	3.446.418,87	2.783.344,12	3.446.418,87	2.783.344,12	3.947.267,15	0,00	500.848,28	0,00
409	2.348.277,98	0,00	3.148.328,65	2.688.793,45	5.496.604,63	2.688.793,45	2.807.811,18	0,00	0,00	0,00

419	CLIENTII CREDITORI	0,00	5.105.103,24	71.152,14	-172.140,60	71.152,14	4.932.962,64	0,00	4.861.810,50
421	PERSONAL-SALARII DATORATE	0,00	652.559,00	19.451.728,00	20.444.887,00	19.451.728,00	21.097.456,00	0,00	1.645.728,00
423	PERSONAL-AJUTOARE MATERIALE DATORATE	0,00	27.137,00	399.062,00	348.681,00	399.062,00	375.918,00	0,00	6.796,00
425	AVANSURI ACORDATE PERSONALULUI	12.077,00	0,00	4.807.364,00	4.807.691,00	4.819.441,00	4.807.691,00	11.750,00	0,00
427	RETINERI DIN SALARII DATORATE TERTEL	0,00	102.432,14	899.950,45	928.641,00	899.950,45	1.029.073,14	0,00	139.122,69
428	ALTE DAT. SI CREANTE IN LEG. CU PERS.	0,00	0,00	0,00	223.245,00	0,00	223.245,00	0,00	223.245,00
4281	ALTE DATORII IN LEGATURA CU PERS.	0,00	279.979,41	72.645,75	73.398,45	72.645,75	353.377,66	0,00	280.732,11
4282	ALTE CREANTE IN LEGATURA CU PERS.	2.148,00	0,00	12.501,00	12.501,00	14.649,00	12.501,00	2.148,00	0,00
431	ASIGURARI SOCIALE	0,00	3.358.989,00	9.821.040,00	11.527.510,00	9.821.040,00	14.886.479,00	0,00	5.065.439,00
437	AJUTOR DE SOMAJ	0,00	60.892,00	199.587,00	251.899,00	199.587,00	312.791,00	0,00	113.204,00
441	IMPOZITUL PE PROFIT	0,00	158.368,00	295.919,00	305.802,00	295.919,00	484.170,00	0,00	168.251,00
4423	T.V.A. DE PLATA	0,00	253.692,00	456.009,00	327.047,00	456.009,00	580.729,00	0,00	124.720,00
4424	T.V.A. DE RECUPERAT	0,00	0,00	5.873.341,00	4.218.058,00	5.873.341,00	4.218.058,00	1.655.283,00	0,00
4426	T.V.A. DEDUCTIBILA	0,00	0,00	9.180.916,71	8.180.916,71	9.180.916,71	8.180.916,71	0,00	0,00
4427	T.V.A. COLECTATA	0,00	49,03	398.498,46	593.521,52	713.139,05	7.023.309,53	0,00	0,00
4428	T.V.A. NEEXIGIBILA	314.840,59	0,00	3.340.280,00	3.851.868,00	3.340.280,00	5.138.833,00	119.568,50	0,00
444	IMPOZIT VENIT SALARII	0,00	1.296.985,00	3.820,41	3.820,41	3.820,41	3.820,41	0,00	1.798.553,00
445	SUBVENTII	0,00	0,00	38.820,41	38.820,41	38.820,41	38.820,41	0,00	0,00
446	ALTE IMP. TAXE SI VARSAM. ASIMILATE	0,00	25.017,42	198.633,00	272.916,08	198.633,00	297.917,50	0,00	99.284,50
447	FONDURI SPECIALE-TAXE SI VARSAMINTE	0,00	13.164,00	27.803,00	32.501,00	27.803,00	45.665,00	0,00	17.862,00
4481	ALTE DAT. FACT DE BUGETUL STATULUI	0,00	506.423,00	1.061.652,00	1.353.560,00	1.061.652,00	1.859.983,00	0,00	798.331,00
455	SUME DAT. ACT./ASOCIATI	0,00	708.458,78	1.775.849,00	1.083.084,00	1.775.849,00	1.791.522,76	0,00	15.673,78
461	DEBITORI DIVERSI	4.864.928,66	0,00	1.114.656,83	833.742,29	5.798.785,49	833.742,29	4.966.043,20	0,00
462	CREDITORI DIVERSI	0,00	93.687,64	518.973,31	466.107,12	518.973,31	559.794,76	0,00	40.821,45
472	VENITURI INREGISTRATE IN AVANS	0,00	433,96	433,96	0,00	433,96	433,96	0,00	0,00
473	DECONTARI DIN OPER. IN CURS DE CLARIF	0,00	0,00	1.411.399,32	1.411.399,32	1.411.399,32	1.411.399,32	0,00	0,00
475	SUBVENTII PENTRU INVESTITII	0,00	760.373,71	80.899,88	38.820,41	80.899,88	799.194,12	0,00	718.294,24
482	DECONTARI INTRE SUBUNITATI	0,00	0,00	250.681,66	250.681,66	250.681,66	250.681,66	0,00	0,00
491	AJUSTARI PENTRU DEPREC. CREANTELOR CL	0,00	97.130,36	0,00	3.287.514,86	0,00	3.384.645,24	0,00	3.384.645,24
498	AJUSTARI PENTRU DEPRECIERA CREANTELO	0,00	0,00	751.295,92	3.043.787,26	751.295,92	3.043.787,26	0,00	2.292.491,34
5121	CONTURI LA BANCII IN LEI	50.845,33	0,00	104.201.557,53	104.162.178,48	104.252.502,86	104.162.178,48	90.324,38	0,00
5121.3	DISPONIBIL IN LEI - GARANTII GESTION	21.987,73	0,00	2.870,45	5.634,96	24.869,19	5.634,96	19.233,22	0,00
5121.BCR	DISPONIBIL IN LEI - BANCA COMERCIALA	53.492,07	0,00	18.424.169,51	18.474.225,87	18.477.661,58	18.474.225,87	3.435,71	0,00
5124	CONTURI LA BANCII IN VALUTA	344.999,24	0,00	67.887.033,12	67.980.083,23	68.232.033,36	67.980.083,23	251.939,13	0,00
5196	DOBIZII DE PLATIT	0,00	0,00	498.410,37	498.410,37	498.410,37	498.410,37	0,00	0,00
5197	DOBANZI DE INCASAT	0,00	0,00	95,54	95,54	95,54	95,54	0,00	0,00
5191	CREDITE BANCARE PE TERMEN SCURT	0,00	10.450.368,12	31.795.272,00	35.619.704,77	31.795.272,00	46.070.092,89	0,00	14.274.820,89
5311	CASA IN LEI	74.075,05	0,00	5.486.333,55	5.522.241,82	5.560.408,90	5.522.241,82	38.166,78	0,00
5314	CASA IN VALUTA	3.713,33	0,00	1.050.041,74	1.053.478,68	1.053.755,07	1.053.478,68	276,39	0,00
532	ALTE VALORI	0,01	0,00	5,40	5,41	5,41	5,41	0,00	0,00
5411	ACREDITIVE IN LEI	8.483,81	0,00	9,28	0,00	8.473,09	0,00	8.473,09	0,00
542	AVANSURI TREZORERIE	0,00	0,00	2.530.236,49	2.530.236,49	2.530.236,49	2.530.236,49	0,00	0,00
581	VIRAMENTE INTERNE	0,00	0,00	123.119.185,40	123.119.185,40	123.119.185,40	123.119.185,40	0,00	0,00
581.01	VIRAMENTE INTERNE - COMPENSARI	0,00	0,00	6.389.969,49	6.389.969,49	6.389.969,49	6.389.969,49	0,00	0,00
601	CHELT. CU MATERIALE PRIME	0,00	0,00	28.661.797,72	28.661.797,72	28.661.797,72	28.661.797,72	0,00	0,00
602	CHELT. CU MATERIALELE CONSUMABILE	0,00	0,00	807.483,19	807.483,19	807.483,19	807.483,19	0,00	0,00
603	CHELT. CU MAT. DE NAT. OB. DE INVENTA	0,00	0,00	706.009,38	706.009,38	706.009,38	706.009,38	0,00	0,00
604	CHELTUIELI PRIVIND MATER. NESTOCATE	0,00	0,00	737.288,17	737.288,17	737.288,17	737.288,17	0,00	0,00
605	CHELTUIELI PRIVIND ENERGIA SI APA	0,00	0,00	4.343.507,61	4.343.507,61	4.343.507,61	4.343.507,61	0,00	0,00
607	CHELTUIELI PRIVIND MARFURILE	0,00	0,00	562.968,87	562.968,87	562.968,87	562.968,87	0,00	0,00
611	CHELT. DE INTRETINERE SI REPARATII	0,00	0,00	332.146,19	332.146,19	332.146,19	332.146,19	0,00	0,00
612	CHELT. CU REDEV. LOC DE GEST. SI CHIRII	0,00	0,00	73.179,85	73.179,85	73.179,85	73.179,85	0,00	0,00

Balanta sintetica DECEMBRIE 2014

SC UNNO SA

323	CHELT.PROTOCOL RECLAMA.PUBLICITATE	0,00	281.678,03	281.678,03	291.678,03	291.678,03	0,00	0,00
324	CHELTUELI TRANSPORTUL DE BUNURI SI	0,00	2.508.594,11	2.508.594,11	2.508.594,11	2.508.594,11	0,00	0,00
325	CHELTUELI CU DEPLASARI, DETASARI SI	0,00	780.744,24	780.744,24	780.744,24	780.744,24	0,00	0,00
326	CHELTUELI POSTALE SI TAXE DE COMUNI	0,00	259.197,21	259.197,21	259.197,21	259.197,21	0,00	0,00
327	CHELT.CU SERV.BANCARE SI ASIMILATE	0,00	370.520,02	370.520,02	370.520,02	370.520,02	0,00	0,00
328	ALTE CHELT.CU SERV.EXEC.DE TERTI	0,00	3.074.972,90	3.074.972,90	3.074.972,90	3.074.972,90	0,00	0,00
336	CHELT.CU ALTE IMP.TAXE SI VARSAMINTE	0,00	364.231,02	364.231,02	364.231,02	364.231,02	0,00	0,00
341	CHELT.CU SALARIILE PERSONALULUI	0,00	19.202.069,00	19.202.069,00	19.202.069,00	19.202.069,00	0,00	0,00
342	CHELT.TICHETE DE MASA	0,00	1.550.970,00	1.550.970,00	1.550.970,00	1.550.970,00	0,00	0,00
346	CHELT.PRIVIND ASIG.SI PROTECTIA SOC	0,00	5.461.296,08	5.461.296,08	5.461.296,08	5.461.296,08	0,00	0,00
362	CHELT.CU PROT.MEDIULUI INCONJURATOR	0,00	1.094,46	1.094,46	1.094,46	1.094,46	0,00	0,00
366	ALTE CHELTUELI DE EXPLOATARE	0,00	1.260.559,06	1.260.559,06	1.260.559,06	1.260.559,06	0,00	0,00
391	CHELT.DIN DIFERENTE DE CURS VALUTAR	0,00	1.148.011,89	1.148.011,89	1.148.011,89	1.148.011,89	0,00	0,00
395	CHELTUELI PRIVIND DOBINZILE	0,00	500.631,26	500.631,26	500.631,26	500.631,26	0,00	0,00
396	ALTE CHELTUELI FINANCIARE	0,00	952,51	952,51	952,51	952,51	0,00	0,00
399	CHELT.DE EXPL.PRIV.AMORTIZARILE SI P	0,00	4.709.192,50	4.709.192,50	4.709.192,50	4.709.192,50	0,00	0,00
401	CHELTUELI CU IMPOZITUL PE PROFIT	0,00	305.802,00	305.802,00	305.802,00	305.802,00	0,00	0,00
701	VENITURI DIN VINZ.PROD.FINITE	0,00	61.878.367,08	61.878.367,08	61.878.367,08	61.878.367,08	0,00	0,00
703	VENITURI DIN VINZ.PROD.REZIDUALE	0,00	1.228.335,36	1.228.335,36	1.228.335,36	1.228.335,36	0,00	0,00
704	VENITURI DIN SERV.PRESTATE	0,00	7.223.991,81	7.223.991,81	7.223.991,81	7.223.991,81	0,00	0,00
706	VENITURI DIN REDEV.LOCATI DE GEST.	0,00	55.635,21	55.635,21	55.635,21	55.635,21	0,00	0,00
707	VENITURI DIN VINZAREA MARFURILOR	0,00	378.497,63	378.497,63	378.497,63	378.497,63	0,00	0,00
708	VENITURI DIN ACTIVTATI DIVERSE	0,00	68.261,01	68.261,01	68.261,01	68.261,01	0,00	0,00
711	VARIATA STOCURILOR	0,00	1.107.721,41	1.107.721,41	1.107.721,41	1.107.721,41	0,00	0,00
712	VENITURI AFER.COSTURILOR SERVICIILOR	0,00	2.537.846,22	2.537.846,22	2.537.846,22	2.537.846,22	0,00	0,00
722	VENIT.DIN PROD.DE IMOB.CORPORALE	0,00	10.654,00	10.654,00	10.654,00	10.654,00	0,00	0,00
758	ALTE VENITURI DIN EXPLOATARE	0,00	150.275,34	150.275,34	150.275,34	150.275,34	0,00	0,00
765	VENITURI DIN DIF. DE CURS VALUTAR	0,00	590.312,06	590.312,06	590.312,06	590.312,06	0,00	0,00
766	VENITURI DIN DOBINZI	0,00	108,49	108,49	108,49	108,49	0,00	0,00
767	VENITURI DIN SCOUTURI OBTINUTE	0,00	39.415,05	39.415,05	39.415,05	39.415,05	0,00	0,00
781	VENITURI DIN PROVIZ.PRIVIND ACTIV.DE	0,00	1.597.889,92	1.597.889,92	1.597.889,92	1.597.889,92	0,00	0,00
201412	TOTALURI	198.719.844,73	1.399.920.669,18	1.399.920.669,18	1.598.640.513,91	215.519.532,14	215.519.532,14	0,00

DIRECTOR
Ing. POP LAURENTIU



Sef serv. ec.
Ec. CHILINTAN MIUTA




S.C. UNIO S.A.

**RAPORTUL
DE GESTIUNE AL ADMINISTRATORILOR SOC UNIO SA
PENTRU ANUL 2014**

SOCIETATEA UNIO SA este persoana juridica romana, cu capital integral privat, constituita in temeiul Legii nr. 31/ 1990.

Societatea este administrata in concordanta cu prevederile Legii nr. 31/1990 de catre Consiliul de Administratie (CA) format din trei membri, alesi in Adunarea Generala de catre actionari.

Consiliul de Administratie hotaraste in sedintele sale cu majoritatea membrilor sai. In hotararile ce se aduc prin decizii se are in vedere dispozitiile legale in vigoare, hotararile adunarilor generale ale actionarilor si prevederile actului constitutiv al societatii.

Atributiile CA constau in indeplinirea tuturor actelor necesare si utile pentru realizarea obiectivelor societatii.

CA are urmatoarele competente majore care nu pot fi delegate directorilor, astfel:

- Stabileste directiile principale de activitate si de dezvoltare
- Stabileste politicile contabile si de control al gestiunii societatii
- Numeste si revoca directorii si le stabileste remuneratia si supravegheaza activitatea acestora
- Convoaca si organizeaza desfasurarea adunarilor generale.

Conform acestor competente, CA si-a desfasurat activitatea si in anul 2014.

In cursul anului 2014, Consiliul de Administratie a avut numit si angajat director executiv.

Astfel, pentru o mai mare eficienta, CA a mentinut pana in data de 31.05.2014 drept Director pe Dl. Bob Danila numit prin Decizia din 26.02.2010., apoi a numit prin decizia nr.83/30.05.2014 drept Director pe Dl. Orha Stefan, iar ulterior, prin decizia nr. 96/14.11 2014., a numit Director pe Dl Pop Laurentiu, carora le-a stabilit si delegat atributii, competente si limitarea acestora.

Evidenta actionarilor si a actiunilor societatii este organizata si tinuta de catre societatea "Depozitarul Central" S.A. Bucuresti.

Soc. UNIO SA are capacitate tehnologica pentru a produce echipamente si masini specifice pentru: industria constructoare de masini grele, industria

navala, industria miniera, siderurgie, metalurgie, energetica, industria chimica si alimentara, agricultura, centrale termonucleare si industria bunurilor de consum.

In perioada exercitiului anului financiar 2014, CA a avut urmatoarea componenta:

- 1- Zoicas Viorel, Presedinte CA;
- 2- Craciun Ioan, Vicepresedinte CA;
- 3- Felezeu Ovidiu Mircea, Vicepresedinte CA,

care si-au desfasurat activitatea in mod curent si zilnic, iar hotararile se luau in sedinte prin emiterea de decizii.

In perioada februarie- decembrie 2014, Dl. Felezeu Ovidiu Mircea a abandonat functia de administrator- membru al CA, prin neprezentarea la Adunările Generale si sedintele de CA.

Evidenta contabila- financiara a fost condusa sub indrumarea si responsabilitatea D-nei Chilintan Miuta, avand calitatea de Sef Serviciu Financiar.

Auditul financiar a fost asigurat de catre SC. GENERAL CONSULTING SRL prin persoana delegata , Petran Eugen.

La intocmirea bilantului contabil pe anul 2014 s-au respectat regulile cu caracter general prevazute in Legea Contabilitatii Nr. 82/1991, republicata, cu modificarile ulterioare, si ale Ordinului Ministrului Finantelor Publice nr. 3055/2009 pentru aprobarea Reglementarilor contabile conforme cu directivele europene, cu modificarile si completarile ulterioare.

1. Pentru a da o imagine fidela situatiilor financiare si rezultatelor obtinute s-au respectat principiile contabile, cum sunt: principiul continuitatii activitatii, prudentei, permanentei metodelor, independentei exercitiului, evaluarii separate a elementelor de activ si de pasiv, intangibilitatii bilantului, necompensarii.
2. Posturile inscrise in bilant corespund cu datele inregistrate in contabilitate, puse de acord cu situatia reala a elementelor patrimoniale stabilite pe baza inventarului organizat potrivit prevederilor legale din cursul anului 2014, gestiunile fiind inventariate pe baza graficului de inventariere. Rezultatele inventarierii pentru exercitiul financiar incheiat au fost valorificate in contabilitate, fiind inscrise in balanta de verificare definitiva pe luna decembrie 2014 inainte de redactarea bilantului.

Bilantul contabil s-a intocmit pe baza balantei de verificare a conturilor sintetice si analitice. De asemenea, nu s-au facut compensari intre conturile inscrise in activul si pasivul bilantului, respectiv intre veniturile si cheltuielile din contul de profit si pierderi.

Fata de structura si quantumul valoric al posturilor bilantiere se impun urmatoarele mentiuni de ordin explicativ :

EVOLUTIA POSTURILOR BILANTIERE IN ANUL 2014

-LEI-

Nr. crt.	Posturi bilantiere	Sold la 01.01.2014	Sold la 31.12.2014	Modificari in cursul anului
1.	Active imobilizate	87.645.173	79.890.329	-7.854.844
2.	Active circulante	75.503.883	73.449.452	-2.054.431
3.	Cheltuieli in avans	-	-	-
	TOTAL ACTIV	163.149.056	153.339.781	-9.809.275
4.	Datorii curente	36.812.880	39.862.070	3.049.190
5.	Datorii peste 1 an	.1.064.848	0	-1.064.848
6.	Provizioane ptr. garantii	567.285	632.300	65.015
7.	Venituri in avans	760.808	718.294	-42.514
8.	Capitaluri proprii	123.943.235	112.127.117	-11.816.118
	TOTAL PASIV	163.149.056	153.339.781	-9.809.275

Din analiza fiecarui post bilantier rezulta urmatoarele :

La activele imobilizate se inregistreaza o scadere a valorii nete contabile cu 7,32% datorata atat amortizarii acumulate in 2014 cat si inregistrarii corectiilor privind deprecierea titlurilor de participare, potrivit masurilor solicitate de ASF, cu adresa DST- 11526/30.05.2014.

Investitiile efectuate in 2014 au constat in achizitionarea de imobile, utilaje, aparate de masura si control, echipamente electronice care sa imbunatateasca parametrii calitativi ai produselor destinate atat pietei externe, cat si celei interne.

S-a modernizat cuptorul de la sectia forja, in valoare de 167.590 lei

De asemenea, au fost achizitionate sisteme de calcul, calculatoare, laptop-uri, hard disc extern in valoare de 20.038,84 lei.

Activele circulante inregistreaza o scadere cu 2,72%, aceasta regasindu-se in scaderea soldului creantelor comerciale si a stocurilor. In ce priveste soldul creantelor comerciale, acesta a scazut si datorita inregistrarii corectiei privind deprecierea creantelor neincasate, potrivit masurilor solicitate de ASF, cu adresa DST 11526/30.05.2014.

Specificam faptul ca s-au depus eforturi sustinute in directia incasarii clientilor, soldul acestora la data de 31.12.2014 mentinandu-se, totusi, la un nivel ridicat, fiind de 17.541.791 lei.

Ca si in anii precedenti, in planul economiei nationale se mentine blocajul economico-financiar cu toate efectele negative asupra situatiei societatii. Acest lucru se constata si din modul de incasare a facturilor emise.

Se remarca cresterea ponderii creantelor inregistrate de catre principalele companii miniere si complexuri energetice in totalul facturilor neincasate.

Astfel , la data 31.12.2014, se inregistrau urmatoarele solduri :

- SCE HUNEDOARA DIVIZIA MINERA 4.012.427,76 lei

TOTAL : 4.012.427,76 lei

In anul 2014 s-au realizat circuite de compensare in suma de 6.039.969,49 lei.

Contractele cu unitatile miniere se obtin prin participare la licitatii organizate conform normelor legale in materie. Mentionam ca aceste norme dezavantajeaza viitorul titular de contract pentru executarea obiectului licitatiei, in cazul nostru utilaje miniere si piese de schimb pentru acestea, deoarece prin lege se impune o garantie de participare la licitatie, iar in cazul adjudecarii o garantie de buna executie.

Din momentul organizarii licitatiei si pana la semnarea contractului (uneori, pana la 3 luni) resursele financiare alocate acestor scrisori de garantie sunt blocate.

Totusi, pentru clienti, altii decat companiile miniere, se practica perceperea unui avans diferentiat de pana la 30% din valoarea contractului in momentul lansarii produselor in fabricatie, iar diferenta se incaseaza la ridicarea marfii sau cel tarziu in 30-60 zile de la livrare.

Astfel s-a procedat in derularea contractelor cu SIEMENS GERMANIA, IHC OLANDA, HYTOP OLANDA, FLSmidth GERMANIA, HATLAPA GERMANIA, ARCELORMITTAL HUNEDOARA, COMAU ORADEA, COMVEX CONSTANTA, DMT GALATI, SAINT GOBAIN CONSTRUCT BUCURESTI, UMR ROVINARI etc

La sfarsitul anului 2014, S.C. UNIO S.A. inregistreaza creante totale de 22.129.718 lei, din care creantele comerciale sunt in suma de 17.541.791 lei, iar alte creante sunt in suma de 4.587.927 lei.

Referitor la pasivul bilantier se impun urmatoarele precizari :

La data de 31.12.2014 unitatea inregistreaza datorii curente de 39.862.070 lei, respectiv datorii ce trebuie platite intr-o perioada de pana la 1 an, acestea fiind compuse din obligatii catre institutiile de credit in suma de 15.273.053 lei, datorii comerciale 13.493.350 lei si alte datorii, inclusiv datoriile fiscale si datoriile privind asigurarile sociale in valoare de 11.095.667 lei.

Referitor la obligatiile catre institutiile de credit facem urmatoarele precizari :

- La 31.12.2014 societatea are in derulare credite bancare dupa cum urmeaza :

1. Contractul de credit 50004/2011 incheiat cu Raiffeisen Bank, in valoare de 4.000.000 lei, sublimita I, sublimita II, si sublimita III, din care s-au utilizat – 3.988.078,35 lei. Din contractul de credit 50008/2010, in valoare de 1.500.000 euro (facilitatea pentru scrisori de garantie), s-au utilizat 6.682.036,91 lei.

2. Contract de Credit incheiat cu Banca Transilvania in suma de 900.000 lei pentru plati curente cu scadenta in 2014, garantat cu masina de alezat si frezat AFP-180. Soldul contului la data de 31.12.2014 este de 525.000 lei.

3. Contract de Credit incheiat cu Unicredit Tirioc Bank, linie de credit multiscop, revolving in suma de 3.083.139. Soldul contului la data de 31.12.2014 este de 3.079.705,55 lei.

Capitalurile proprii au inregistrat o scadere cu 11.816.118 lei la 112.127.117 lei, urmare inregistrarii in anul 2014 a corectiilor privind deprecierea titlurilor de participare si a creantelor neincasate, conform solicitarii ASF, pe seama rezultatului reportat provenit din corectarea erorilor contabile.

Capitalul social al SC UNIO SA este de 18.590.972 lei, fiind nemodificat fata de anul 2013. Numarul de actiuni este de 7.436.389, cu valoare nominala de 2,5 lei.

4. Contul de profit si pierdere

In centrul atentiei conducerii societatii a stat in permanenta scopul primordial si esential pe care-l are, acela de a realiza activitatea de productie si de a comercializa produsele obtinute, respectiv de a crea profit.

Prezentam sintetic contul de profit si pierdere comparativ cu realizarile exercitiului financiar 2013:

Nr. crt.	Specificatie	Realizari 2013	Realizari 2014
1.	Venituri totale (rd. 2 + 7)	83.142.937	75.268.420
2.	<i>Venituri de exploatare – total, din care :</i>	81.203.047	74.638.585
3.	Cifra de afaceri neta	71.209.289	70.832.088
4.	Variatia stocurilor de produse finite si a produselor in curs de executie	8.559.651	3.645.568
5.	Productia realizata in scopuri proprii	30.628	10.654
6.	Alte venituri de exploatare	1.403.479	150.275
7.	Venituri financiare	1.939.890	629.835
8.	Cheltuieli totale (rd. 8 + 13)	82.480.770	74.722.138
9.	<i>Cheltuieli de exploatare – total, din care:</i>	80.286.780	73.072.543
10.	Cheltuieli materiale totale si utilitati	39.576.295	36.930.357
11.	Cheltuieli de personal totale	28.485.512	26.214.335
12.	Alte cheltuieli de exploatare	12.224.973	9.927.851
13.	<i>Cheltuieli financiare</i>	2.193.990	1.649.595
14.	Profit brut/Pierdere	662.167	546.282
14.	Impozit pe profit	421.772	305.802
15.	Profit net/Pierdere	240.395	240.480

In exercitiul financiar 2014 societatea a gestionat creditul bancar exprimat in valuta, si cu dobanda variabila din anii precedenti.

Ca urmare societatea a fost si va fi expusa in continuare la urmatoarele riscuri :

- A) are o expunere minima de risc de piata fiind sensibila la urmatoarele :
- riscul valutar – este riscul ca valoarea unui instrument financiar sa fluctueze din cauza variatiilor cursului de schimb valutar ;

- riscul ratei dobanzii la valoarea justa – este riscul ca valoarea unui instrument financiar sa fluctueze din cauza variatiilor ratelor de piata ale dobanzii.

- riscul de pret – este riscul ca valoarea unui instrument financiar sa fluctueze ca rezultat al schimbarii preturilor pietei. In conditiile societatii noastre acest risc este nesemnificativ. Termenul de „risc de piata” incorporeaza nu numai potentialul de pierdere dar si cel de castig.

B) Riscul de lichiditate – (numit si risc de finantare), reprezinta riscul ca o entitate sa intalneasca dificultati in procurarea fondurilor necesare pentru indeplinirea angajamentelor aferente instrumentelor financiare. La momentul actual societatea inregistreaza o lichiditate buna ceea ce conduce la o expunere minima la acest risc.

C) Riscul ratei dobanzii la fluxul de trezorerie – este riscul ca fluxurile de trezorerie viitoare sa fluctueze din cauza variatiilor ratelor de piata ale dobanzii. De exemplu, in cazul unui instrument de imprumut cu rata variabila, astfel de fluctuatii constau in schimbarea ratei dobanzii efective a instrumentului financiar, fara o schimbare corespondenta a valorii sale juste. Fluxurile de numerar operationale ale societatii sunt afectate de variatiile ratei dobanzilor in principal datorita imprumuturilor in valuta.

Cifra de afaceri neta realizata in anul 2014 este de 70.832.088 lei, cu un numar mediu de 819 salariati. 99,47% reprezinta productia vanduta, iar restul venituri din vanzarea marfurilor.

Se remarca o scadere a cifrei de afaceri fata de anul 2013 in conditiile scaderii numarului mediu de personal de la 891 la 819 angajati.

In anul 2014 veniturile totale ale S.C. UNIO S.A. sunt de 75.268.420 lei, iar cheltuielile totale sunt de 74.722.138 lei.

In cadrul cheltuielilor de exploatare ale exercitiului financiar 2014 se observa o scadere a cheltuielilor materiale totale, si a cheltuielilor cu utilitatile.

Societatea noastra achita contravaloarea materiilor prime si materialelor utilizate in procesele tehnologice prin bilete la ordin, cu scadenta cuprinsa intre 60 si 90 zile, dar exista cazuri in care acestea sunt emise si la 30 zile sau chiar mai putin. Utilitatile energetice (curent electric, gaze) sunt achitate in termenele prevazute in contracte, intr-un interval de 30-60 zile.

S-a incercat gasirea de furnizori externi in vederea importurilor, acest lucru realizandu-se pentru tabla, profile speciale si vopsele, necesare proceselor de fabricatie.

La aceste materiale plata se efectueaza diferentiat: in avans, la 30 de zile, respectiv la 60 de zile.

Profitul brut realizat este de 546.282 lei, calculandu-se un impozit pe profit de 305.802 lei. Calculul impozitului pe profit a fost influentat de cheltuielile nedeductibile fiscal, constituite in principal din: depasirea cheltuielilor de protocol, de sponsorizare, constituirea provizioanelor nedeductibile fiscal, cat si datorita dobanzilor si penalitatilor de intarziere datorate, urmare neachitarii in termen a obligatiilor fiscale.

Profitul net rezultat este de 240.480 lei.

Propunem pentru aprobare urmatoarea repartizare a profitului net astfel :

- Rezerva legala 27.314 lei
- Profit nerepartizat 213.166 lei


In exercitiului financiar incheiat, pana in luna aprilie, Directia Generala de Administrare a Marilor Contribuabili Bucuresti, a verificat societatea noastra prin depunerea documentelor lunare cu privire la taxa pe valoarea adaugata declarata, compensand TVA-ul de rambursat cu obligatii la bugetul de stat sau bugetul asigurarilor sociale de stat. In continuare, rambursarea de TVA se face doar cu control anticipat, din luna septembrie inspectorii DGAMC efectueaza controlul de fond la societatea noastra.

In anul 2014 Consiliul de Administratie si conducerea executiva a societatii a actionat constant in directia utilizarii eficiente a tuturor capacitatilor de productie, a mobilizarii resurselor umane si financiare pentru obtinerea unor rezultate favorabile din activitatea de exploatare.

Pe langa preocuparea pentru achitarea la termen a obligatiilor catre bugete, administratorii societatii au facut eforturi deosebite pentru plata furnizorilor de materii prime, materiale, utilitati si servicii, pentru mentinerea clientilor traditionali si gasirea de noi beneficiari, imbunatatind prin aceste masuri imaginea firmei, contribuind si la cresterea permanenta a credibilitatii in raport cu partenerii de afaceri, potentialii investitori si institutii bancare, atat pe plan national, cat si international.

PRESEDINTE CONSILIU DE ADMINISTRATIE
Ing. ZOICAS VIOREL

8



HOTARAREA Nr. 24
din data de 29.04.2015

Adunarea Generala Ordinara a Actionarilor din cadrul S.C. UNIO S.A., cu sediul in Str. Al Expozitiei nr. 1, Baia Mare, jud. Maramures, inregistrata la O.R.C. Maramures sub nr. J 24/83/20 avand C.U.I. RO 645899, la lucrarile careia au participat actionari detinand un numar de **6.952.259** **actiuni reprezentand 93,4897 % din capitalul social**, in prezenta actionarilor:

- **Zoicaș Viorel**, legitimat cu CI seria MM, nr. 510040, eliberata de SPCLEP Baia Mare la data de 09.08.2010, valabila pana la data de 10.08.2070, care detine un numar de **2.323.244 actiuni reprezentand 31,2415 % din capitalul social al societatii**;
- **Crăciun Ioan**, legitimat cu CI seria MM, nr. 752039, eliberata de SPCLEP Baia Mare la data de 21.08.2014, valabila pana la data de 22.08.2024, care detine un numar de **30.851 actiuni reprezentand 0,4148 % din capitalul social al societatii**;
- **Andrecut Anton**, legitimat cu CI seria KX, nr. 563768, eliberata de SPCLEP Cluj-Napoca la data de 09.08.2007, valabila pana la data de 21.03.2067, care detine un numar de **10 actiuni reprezentand 0,0001 % din capitalul social al societatii**;
- **SC AUTO-GLOBUS SRL**, cu sediul in Baia Mare, str. A.Muresan nr.29, avand CUI 2206253, reprezentata conform **Procurii speciale nr. 25/ 27.04.2015**, prin mandatar Crăciun Ioan, legitimat cu CI seria MM, nr. 752039, eliberata de SPCLEP Baia Mare la data de 21.08.2014, valabila pana la data de 22.08.2024, care detine un numar de **2.303.366 actiuni reprezentand 30,9743% din capitalul social al societatii**,
- **Tamasan Ioan Vasile** avand CNP 1511218240030, posesor al C.I. seria MM nr. 2930 eliberata de SPCLEP Baia Mare la data de 07.06.2005, prin imputernicit GABRIEL PETREA, posesor CI seria IF nr. 405542, avand CNP2850125170077, conform procurii speciale inregistrate sub nr. **1406/ 27.04.2015**, care detine un numar de **2.294.788 actiuni reprezentand 30,8589 % din capitalul social al societatii**

HOTARASTE

1. Se adopta cu majoritatea voturilor Raportul Consiliului de Administratie cu privire la exercitiul financiar al anului 2014.

Voturi valabil exprimate deținute de acționarii prezenți, **6.952.259**, reprezentand **93,4897 % din capitalul social**, aferente unui număr de **6.952.259** acțiuni, din care voturi ***pentru* 4.657.477** voturi ***împotriva* 2.294.788**.

2. Se prezinta Raportul Auditorului financiar pentru exercitiul financiar al anului 2014.

3. Se aproba cu majoritatea voturilor situatiile financiare anuale ale societatii la data de 31.12.2014 si repartizarea profitului si fixarea dividendului aferent anului 2014.

Voturi valabil exprimate deținute de acționarii prezenți, **6.952.259**, reprezentand **93,4897 % din capitalul social**, aferente unui număr de **6.952.259** acțiuni, din care voturi ***pentru* 4.657.477** voturi ***împotriva* 2.294.788**.

4. Se aproba cu majoritatea voturilor descarcarea de gestiune a Consiliului de Administratie pentru exercitiul financiar al anului 2014.

Voturi valabil exprimate deținute de acționarii prezenți, **6.952.259**, reprezentand **93,4897 % din capitalul social**, aferente unui număr de **6.952.259** acțiuni, din care voturi ***pentru* 4.657.477** voturi ***împotriva* 2.294.788**.

5. Se adopta cu unanimitate de voturi punctul 5 de pe ordinea de zi, **Discutii asupra materialelor prezentate.**

Voturi valabil exprimate deținute de acționarii prezenți, 6.952.259, reprezentand 93, 4897 din capitalul social, aferente unui număr de 6.952.259 acțiuni, din care voturi **pentru 6.952.259**.

6. Se aproba cu majoritatea voturilor situatiile financiare anuale, repatzarea profitului si dividendului fixat pentru anul 2014.

Voturi valabil exprimate deținute de acționarii prezenți, 6.952.259, reprezentand 93, 4897 din capitalul social, aferente unui număr de 6.952.259 acțiuni, din care voturi **pentru 4.657.471** voturi **împotriva 2.294.788**.

7. Se aproba cu majoritatea voturilor Bugetul de venituri si cheltuieli si Programul societatei pentru exercitiul financiar al anului 2015.

Voturi valabil exprimate deținute de acționarii prezenți, 6.952.259, reprezentand 93, 4897 din capitalul social, aferente unui număr de 6.952.259 acțiuni, din care voturi **pentru 4.657.471** voturi **împotriva 2.294.788**.

8. Se aproba cu majoritatea voturilor celor prezenti **alegerea unui administrator pe post de vacant, respectiv alegerea D-lui Andreucut Anton**, persoana fizica de nationalitate romana identificat cu CI seria KX nr. 563768, eliberata de SPCLEP Cluj Napoca la data de 09.08.2009 domiciliat in Cluj- Napoca, avand CNP 1330321120640.

Voturi valabil exprimate deținute de acționarii prezenți, 6.952.259, reprezentand 93, 4897 din capitalul social, aferente unui număr de 6.952.259 acțiuni, din care voturi **pentru 4.657.461** voturi **împotriva 2.294.788**, abtineri 10.

9. Se respinge cu unanimitate de voturi **Stabilirea remuneratiei membrilor Consiliului Administratie.**

Voturi valabil exprimate deținute de acționarii prezenți, 6.952.259, reprezentand 93, 4897 din capitalul social, aferente unui număr de 6.952.259 acțiuni, din care voturi **împotriva 6.952.259**.

Ca urmare a respingerii stabilirii unei noi remuneratii a membrilor Consiliului Administratie, vechea remuneratie ramane in vigoare.

10. Se aproba cu unanimitate de voturi **data de 15 mai 2015** ca data de inregistrare actionarilor, in conformitate cu dispozitiile articolului 238 din Legea nr. 297/2004 privind piata capital.

Voturi valabil exprimate deținute de acționarii prezenți, 6.952.259, reprezentand 93, 4897 din capitalul social, aferente unui număr de 6.952.259 acțiuni, din care voturi **pentru 6.952.259**.

11. Se desemneaza cu unanimitate de voturi imputernicirea D-nei Munteanu Tatiana legitimata cu CI seria KX nr.901771, emisa de SPCLEP Cluj-Napoca la data de 28.07.2012, valabil pana la data de 13.07.2022, angajata a societatii in calitate de sef Oficiu juridic, pentru efectuarea tuturor formalităților necesare în vederea înregistrării la ORC Maramures si publicarii in Monitorul Oficial al Romaniei a Hotărârii Adunării Generale Ordinare a Acționarilor.

Presedinte de sedinta
Ing. Dipl., Zoica Viorel



RAPORT DE AUDIT STATUTAR

Catre Actionari, S.C. UNIO S.A.

Raport asupra situatiilor financiare

1. Am auditat situatiile financiare anexate ale societatii S.C. UNIO S.A. care cuprind bilantul la data de 31 decembrie 2014, contul de profit si pierdere, situatia modificarilor capitalului propriu situatia fluxurilor de trezorerie pentru exercitiul financiar incheiat la aceasta data si un sumar al politicilor contabile semnificative si alte note explicative. Situatiile financiare mentionate se refera la:

- Activ net/Total capitaluri: 112.127.117 lei;
- Rezultatul net al exercitiului inanciar: 240.480 lei.

Responsabilitatea conducerii pentru situatiile financiare

2. Conducerea societatii raspunde pentru intocmirea si prezentarea fidela a acestor situatii financiare in conformitate cu Ordinul Ministrului Finantelor Publice nr. 3055/2009 cu modificarile ulterioare. Aceasta responsabilitate include: proiectarea, implementarea si mentinerea unui control intern relevant pentru intocmirea si prezentarea fidela a situatiilor financiare care sa nu contina denaturari semnificative, datorate fraudei sau erorii; selectarea si aplicarea politicilor contabile adecvate elaborarea unor estimari contabile rezonabile in circumstantele date.

Responsabilitatea auditorului

3. Responsabilitatea noastra este ca, pe baza auditului efectuat, sa exprimam o opinie asupra acestor situatii financiare. Noi am efectuat auditul conform standardelor de audit adoptate de Camera Auditorilor Financiar din Romania. Aceste standarde cer ca noi sa respectam cerintele etice ale Camerei, sa planificam si sa efectuam auditul in vederea obtinerii unei asigurari rezonabile ca situatiile financiare nu cuprind denaturari semnificative.

4. Un audit consta in efectuarea de proceduri pentru obtinerea probelor de audit cu privire la sumele si informatiile prezentate in situatiile financiare. Procedurile selectate depind de rationamentul profesional al auditorului, incluzand evaluarea riscurilor de denaturare semnificativa a situatiilor financiare, datorate fraudei sau erorii. In evaluarea acestor riscuri, auditorul ia in considerare controlul intern relevant pentru intocmirea si prezentarea fidela a situatiilor financiare ale societatii pentru a stabili procedurile de audit relevante in circumstantele date, dar nu si in scopul exprimarii unei opinii asupra eficientei controlului intern al societatii. Un audit include, de asemenea, evaluarea gradului de adecvare a politicilor contabile folosite si rezonabilitatea estimarilor contabile elaborate de catre conducere, precum si evaluarea prezentari situatiilor financiare luate in ansamblul lor.

5. Consideram ca probele de audit pe care le-am obtinut sunt suficiente si adecvate pentru a constitui baza opiniei noastre de audit.

Bazele opiniei cu rezerve

6. Limitarea sferei activitatii auditorului

Nu am putut urmări și confirma toate conturile de datorii la banci deoarece până la data raportului nu au fost returnate de toate instituțiile bancare confirmările de sold la 31.12.2014.

7. Aplicarea principiilor contabile generale

Societatea nu respecta în totalitate prevederile Ordinului Ministrului Finantelor Publice nr. 3055/2009 cu modificările ulterioare referitoare la aplicarea principiului prudenței, respectiv la efectuarea evaluării elementelor de natură activelor la inventar și prezentarea acestora în bilanț.

Astfel societatea nu a constituit și nu a înregistrat provizioane pentru riscuri și cheltuieli în cazul litigiilor și nu a constituit și nu a înregistrat ajustări privind deprecierea tuturor activelor, cum ar fi: imobilizări necorporale, terenuri, construcții, mijloace fixe, produse și servicii în curs de execuție, produse finite, și titluri de participare cu toate că există indicii de depreciere a unora dintre acestea cum ar fi: active neutilizate, uzura morală, costuri de producție mai mari decât valoarea contractată sau facturată, sau capitaluri proprii negative în cazul titlurilor de participare.

Faptul de a nu înregistra deprecierea ale activelor menționate poate avea un impact semnificativ asupra poziției financiare și a performanței societății. Pe baza informațiilor prezentate nouă, nu putem stabili influențele concrete asupra elementelor patrimoniale.

8. Neconcordanțe

Există neconcordanțe între situația scriptică din extrasele de Carte Funciara și situația terenurilor deținute de societate în județul Satu Mare. Aceste neconcordanțe sunt diferite în plus sau în minus în extrasele de Carte Funciara față de datele existente în evidența societății, Diferența netă este de 1509 mp, și necesită constituirea unui provizion în valoare de 29.757 lei valoarea nu este semnificativă dar situația este relevantă pentru poziția financiară a societății. Pentru clarificarea neconcordanțelor identificate între datele deținute de societate și cele din extrasele de carte funciara este necesară efectuarea unei expertize topografice.

Opinia cu rezerve

9. În opinia noastră, cu excepția efectelor unor ajustări care ar fi putut fi considerate, necesare în situația în care am fi obținut probe de audit în legătură cu aspectele menționate în paragraful 6,7 și 8, situațiile financiare au fost întocmite de o manieră adecvată, în toate aspectele semnificative, în conformitate cu Ordinul Ministrului Finantelor Publice nr. 3055/2009 cu modificările ulterioare.

Observații

Societatea a înregistrat ajustări pentru deprecierea stocurilor de materii prime și a creanțelor în procente de 40%, 60%, 80% din valoarea celor cu o vechime mai mare de 1 an, 2 ani respectiv 3 ani – Nota 2 la situațiile financiare. Fără a constitui o rezervă la opinia noastră, atragem atenția că această estimare procentuală nu ține cont de situația particulară a fiecărui element de stoc sau a fiecărei creanțe în parte, pentru care individual s-ar identifica o depreciere mai mare sau mai mică decât cea calculată prin această estimare. Până în prezent noi nu avem elemente suplimentare care să ne conducă la o altă estimare.

Fără a constitui o rezervă la opinia noastră, atragem atenția asupra Notei 12 la situațiile financiare - Evenimentele ulterioare datei de închidere a bilanțului contabil. Societatea a făcut obiectul unui control fiscal în perioada septembrie 2014 – aprilie 2015 care ar putea stabili noi obligații față de cele cunoscute în prezent. Datorită faptului că rezultatele controlului nu au fost comunicate până în prezent nu se poate estima o influență asupra situațiilor financiare ale societății.

Alte aspecte

10. Acest raport este adresat exclusiv actionarilor societatii in ansamblu

11. Situatiile financiare anexate nu sunt intocmite pentru uzul persoanelor care nu cunosc reglementarile contabile si legale din Romania inclusiv Ordinul Ministrului Finantelor Publice nr. 3055/2009 cu modificarile ulterioare.

Raport asupra conformitatii raportului administratorilor cu situatiile financiare

12. In concordanta cu Ordinul Ministrului Finantelor Publice nr. 3055/2009, punctul 320, lit. e, noi am citit raportul administratorilor atasat situatiilor financiare. Raportul administratorilor nu face parte din situatiile financiare. In raportul administratorilor, noi nu am identificat informatii financiare care sa fie in mod semnificativ neconcordante cu informatiile prezentate in situatiile financiare alaturate.


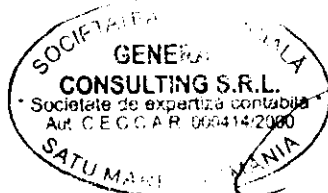
S.C. General Consulting S.R.L.

Prin auditor: Eugen Petrean

Inregistrata la Camera Auditorilor Financiari din Romania

Cu nr. 707 / 2007

Satu Mare la 28 aprilie 2015



ROMÂNIA
MINISTERUL JUSTITIEI



OFICIUL NAȚIONAL AL REGISTRULUI COMERTULUI
OFICIUL REGISTRULUI COMERTULUI
DE PE LANGĂ TRIBUNALUL MARAMUREȘ

CERTIFICAT DE ÎNREGISTRARE

Fondul UNO S.A.

Sediul social: Str. MARE, Aleea EXPOZITIEI, Nr. 1, Județul MARAMUREȘ

Adresa Registrului: Fabricarea echipamentelor de țigăre și manipulare - 3842

Codul de înregistrare: 645899

din data de: 29.11.1992

Nr. înregistrare în Registrul Comerțului: 22/633/1992
Echipamente

DIRECTOR,

Lazar Ișoru Alexandru



Seria B Nr. 1523000